



SAISON 2026





HERZLICH WILLKOMMEN

Willkommen zum Panama-Kongress.

Wir freuen uns sehr, Sie in dieser neuen Ausgabe wiederzusehen - ein wichtiger Moment, um Ideen auszutauschen, uns gegenseitig zu inspirieren und gemeinsam weiter zu wachsen.

Wie Sie wissen, haben wir bei Panama immer ein klares Ziel vor Augen: den Kunden in den Mittelpunkt unseres Handelns zu stellen. Dieses Jahr gehen wir noch einen Schritt weiter und präsentieren eine komplett erneuerte Kollektion voller Verbesserungen und neuen Features.

Deshalb freuen wir uns, Ihnen in diesem Dossier alle Highlights der neuen Produktlinie "Panama 2026" vorstellen zu können, die speziell für den Händler entwickelt wurde. Eine Kollektion, die konkrete Antworten auf die aktuellen Marktanforderungen und vor allem auf Ihre Bedürfnisse gibt.

Danke, dass Sie uns auf diesem Weg begleiten. Wir sind überzeugt, dass diese Saison voller Möglichkeiten steckt und wir gemeinsam viele Kilometer zurücklegen werden.

INHALTSVERZEICHNIS

O1

ENTWICKLUNG

PAG. 6-7

O4

PRODUKTTREIHE 2026

PAG. 14-16

O5

NEUHEITEN DER SAISON 2026

PAG. 17-23

O2

MEHR ALS EINE MARKE

PAG. 8-9

O3

UNSERE STÄRKEN

PAG. 10-13

O6

SERIEN- UND SONDERAUSSTATTUNGEN

PAG. 24-30

O7

TECHNISCHE ANGABEN

PAG. 31-47

ENTWICKLUNG

Das VDL-Werk Mediterraneo wird
auf die Produktion von Minivans
umgestellt

2020

Das Werk Mediterraneo wird
erweitert

2022

2021

Die Marke Panama wird gegründet
und in Spanien, Italien, Deutschland
und Frankreich eingeführt

Ausbau der Produktpalette auf den
neuen Fahrgestellen Ford V710 und
Peugeot K0

2024

2023

Die Produktion wird auf maximal 15
Einheiten pro Tag erhöht

2025

Präsentation des Hybridmodells
P10H Next Generation 2025 auf
der IAA in Stuttgart

MEHR ALS NUR EINE MARKE



MISSION

Bei Panama machen wir das Alltägliche zum Außergewöhnlichen. Wir verwandeln das Nutzfahrzeug in eine intelligente und vielseitige Mobilitätslösung, die Sie an jedem Tag des Jahres begleitet.

Unser Ziel ist es, vielseitige Mobilitätslösungen anzubieten, die unsere Kunden sowohl im Alltag als auch in der Freizeit begleiten und ihnen neue Erlebnisse hinter dem Steuer ermöglichen.

VISION

Unser Ziel ist es, die führende Marke auf dem europäischen Mini-Van-Markt zu werden. Zu diesem Zweck entwickeln wir kompakte, attraktive und multifunktionale Fahrzeuge, die den Alltag mit dem Abenteuer verbinden. Damit wollen wir die Art und Weise, wie unsere Kunden ihre Freizeit verbringen, neu definieren.



POSITIONIERUNG



Panama ist die Marke, die
Funktionalität, Komfort und Freiheit vereint.

Wir entwerfen Mehrzweckfahrzeuge, damit man mit einem einzigen Fahrzeug alle Lebensgewohnheiten genießen kann: für diejenigen, die heute per Videoanruf arbeiten und morgen vor einer Klippe duschen. Für diejenigen, die den Stau gegen einen Ausflug, das Büro gegen die Berge und „wir werden sehen“ gegen „wir sind unterwegs“ eintauschen.

WERTE

01

KUNDENORIENTIERUNG

Wir stellen die Bedürfnisse und Erwartungen unserer Kunden in den Mittelpunkt aller Entscheidungen.

02

ENGAGEMENT UND BEGEISTERUNG

Wir gehen jedes Projekt mit Leidenschaft, Engagement und dem festen Willen zur kontinuierlichen Verbesserung an.

03

QUALITÄT UND EXZELLENZ

Wir streben nach höchster Qualität unserer Produkte und Dienstleistungen.

04

SICHERHEIT UND NACHHALTIGKEIT

Wir sorgen für die Sicherheit unserer Kunden und Geschäftspartner und fördern verantwortungsbewusstes und umweltfreundliches Handeln.

UNSERER STÄRKEN

AUF MINIVANS SPEZIALISIERTES WERK

Panama verfügt über ein Werk, das ausschließlich dem Umbau von Minivans gewidmet ist. Hier wird jedes Detail entworfen, gefertigt und kontrolliert, um höchste Qualität zu gewährleisten.

Fahrgestelle von Ford: Wir arbeiten auf der Grundlage bewährter Qualität, die direkt von Ford geliefert wird.

Vollständige Kontrolle des Umbauprozesses: Von der Planung des Innenraums bis hin zur Endbearbeitung garantieren wir hohe Fertigungsstandards.

Langzeittests: Wir führen interne Tests durch, die die Strapazierfähigkeit und Zuverlässigkeit des Fahrzeugs unter realen Einsatzbedingungen gewährleisten.

Verpflichtung zu Spitzenleistungen: Unser Werk Mediterráneo ist mit modernster Technik ausgestattet, wie die Luftaufnahmen und die Montagelinien der Transporter belegen.



EINE INTELLIGENTE INVESTITION

Wir bieten eine vielseitige Lösung, die Alltag und Freizeit in einem Fahrzeug vereint:

Alltag und Abenteuer: Sein kompaktes und funktionales Design ermöglicht es Ihnen, den Alltag zu genießen und gleichzeitig immer für einen Ausflug oder eine Reise bereit zu sein.

Wertbeständig: Der Wertverlust eines Panamas ist deutlich geringer als der eines herkömmlichen Autos, was ihn zu einer sicheren und rentablen Investition macht.



PRODUKTDISEIGN MIT QUALITATIV HOCHWERTIGEN LÖSUNGEN

Wir unterscheiden uns durch die Wahl der Materialien, die serienmäßige Ausstattung und unser Engagement für kontinuierliche Verbesserungen.

Bis zu 7 zugelassene Sitzplätze: Der Stil eines Nutzfahrzeugs ermöglicht es Ihnen, mit der ganzen Familie sicher und bequem zu reisen.

Hochwirksame Isolierung: Mehr Wärmekomfort zu jeder Jahreszeit, auch im kältesten Winter.

Möbel aus HPL-Material: Hervorragende Verschleißfestigkeit und lange Lebensdauer.

Geräumige Kühltisch: Mit praktischer Frontöffnung und integriertem Gefrierfach.



VERPFLICHTUNG ZUR STÄNDIGEN VERBESSERUNG

Wir führen in Zusammenarbeit mit führenden Forschungszentren umfangreiche Tests durch:

Dachtests bei Applus IDIADA (Institut für angewandte Automobilforschung), um die Widerstandsfähigkeit und Zuverlässigkeit unter allen klimatischen Bedingungen zu gewährleisten.

Öffnungs-/Schließzyklen

Umgebungstemperatur: 4000 Zyklen
+40°C / -20°C: 2000 Zyklen

Windsimulationstest

Beaufort-Skala 4

Einfrierungssimulationstest

-20°C für 12 Stunden + Funktionstest

Tests bei AIDIMME (Technisches Institut für Metall-, Möbel-, Holz-, Verpackungs- und verwandte Industrien) an Materialien und Bauteilen nach UNE-Normen, um das ideale Bauteil auszuwählen

Isolationsprüfungen in einer Klimakammer, um einen optimalen Wärmekomfort zu jeder Jahreszeit zu gewährleisten.



KOLLEKTION 2026



Wir präsentieren die neue Kollektion 2026 mit bedeutenden und wichtigen Innovationen in unseren Fahrzeugen, um den Markt der Minivans positiv zu beeinflussen.

Wir haben die Ästhetik des Innenraums verbessert, den Stauraum vergrößert und an den Details gearbeitet, die den Unterschied ausmachen und für Komfort und Benutzerfreundlichkeit sorgen.

Die wichtigsten Veränderungen sind:

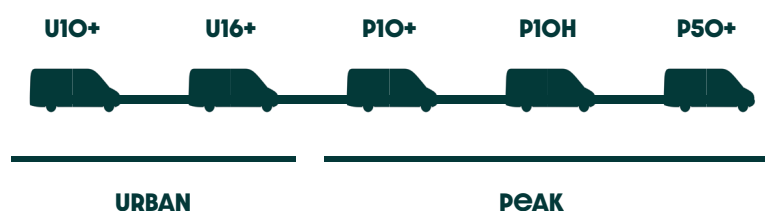
- Peak Hybrid (P10H) - Einführung Mitte der Saison 25.
- Wiedereinführung des Peak P12+
- Neuer Peak P09
- Neuer Peak P59+

VERFÜGBARE KONFIGURATIONEN

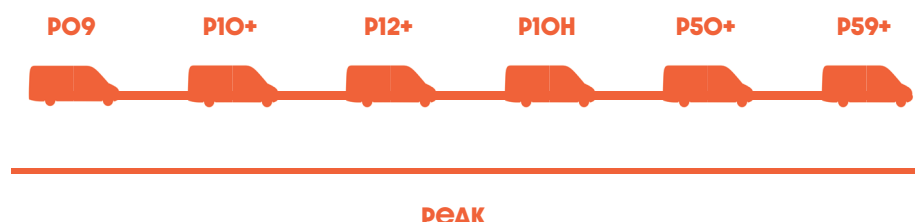
Die folgende Vergleichstabelle gibt einen Überblick über die Anordnung der Möbel auf dem Boden der Vans und zeigt die verschiedenen verfügbaren Konfigurationsmöglichkeiten.

Diese Darstellung gibt einen Überblick über die Einrichtungsmöglichkeiten, ohne auf die spezifischen Details der einzelnen Fahrzeugmodelle einzugehen. Die spezifischen Neuerungen der einzelnen Minivans werden zu einem späteren Zeitpunkt vorgestellt.

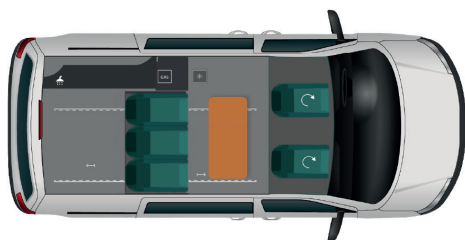
2025



2026

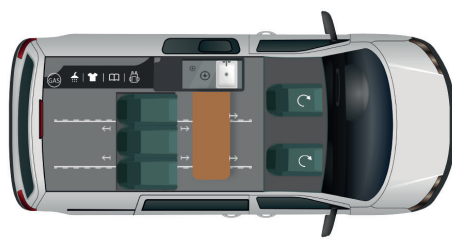


PEAK 2026 MODELLE · LÄNGE 5,05



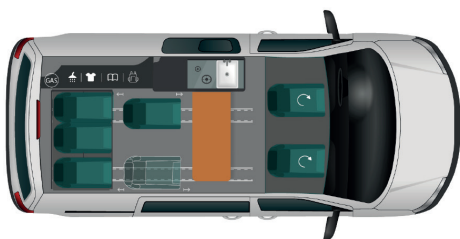
PO9

Der Van mit 5 Schlafplätzen



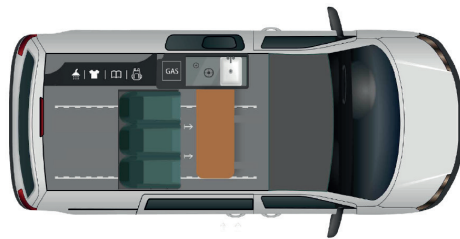
P10+

Der Familien-Van par excellence



P12+

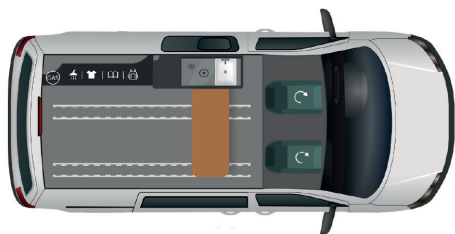
Bis zu 7 Sitzplätze



P10H

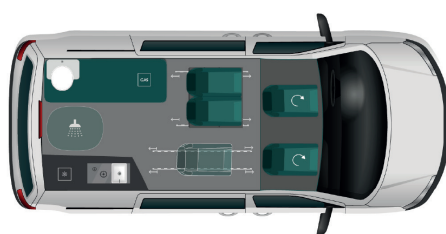
232PS mit bis zu 52 km Reichweite bei elektrischer Fahrt

PEAK 2026 MODELLE · LÄNGE 5,45



P50+

Großes Innenraumangebot, das je nach Bedarf gestaltet werden kann



P59+



Toilette und Dusche in Ihrem alltäglichen Van

NEUHEITEN 2026



ALLGEMEINE NEUE EIGENSCHAFTEN

1. Licht und Innenöffnungsknopf im Bereich der Heckklappe
2. Integrierter Tisch in der rechten Schiebetüre
3. Regelung der Heizung vom oberen Bett aus
4. Serienmäßige Fahrzeughöhe von 2 Metern
5. Usb-Buchse im Heck
6. 3-teilige Leiter für einfaches Verstauen
7. Steuereinheit mit Digitalanzeige
8. Kopfstütze mit Panamalogo
9. Verringerung der Lichtdurchlässigkeit der Solarlamellen



NEU PO9

1. Serienmäßige Fahrzeughöhe von 2 Metern
2. Unteres Bett 150x190 (Schlafmöglichkeit für 3 Kinder)
3. Sitzbank, die in ein Bett umgewandelt werden kann, ohne feststehenden hinteren Teil, wodurch der Laderaum flexibler gestaltet werden kann
4. Zwei Seitentüren für leichten Zugang
5. Gaskocher für netzunabhängiges Kochen
6. Aussenaufbau frei von Strom-und Wasseranschlüssen
7. Herausnehmbarer 10-Liter-Wassertank zur Verwendung in der Außendusche.
8. Zwei Heizungsöffnungen für eine optimale Luftverteilung



NEUHEITEN P10+

1. Große Küchenarbeitsplatte
2. Zwischenboden im oberen Teil des Schrankes
3. Schublade mit großem Fassungsvermögen und Zugang von der Oberseite der Arbeitsfläche
4. Besteckschublade, auch bei vorgerückte Sitzbank zugänglich
5. Sitzbank mit Seitenfächern und zentraler Schublade
6. Mehrere USB-C-Anschlüsse
7. Unabhängige Beleuchtung für Küche und Heckbett, um Strom zu sparen
8. Lautsprecher hinten links
9. Tasche in der seitlichen Verkleidung für eine optimale Platzausnutzung
10. Heizungsöffnungen vorne
11. Zweifarbiges Möbeldesign



NEU P12+

1. Große Küchenarbeitsplatte
2. Zwischenboden im oberen Teil des Schrankes
3. Schublade mit großem Fassungsvermögen und Zugang von der Oberseite der Arbeitsfläche
4. Besteckschublade, auch bei vorgerücktem Sitz zugänglich
5. Sitzbank mit Seitenfächern und zentraler Schublade
6. Mehrere USB-C-Anschlüsse
7. Unabhängige Beleuchtung für Küche und Heckbett, um Strom zu sparen
8. Lautsprecher hinten links
9. Tasche in der seitlichen Verkleidung für eine optimale Platzausnutzung
10. Heizungsöffnung vorne
11. Serienmässig 6 Sitzplätze
12. Möglichkeit des siebten Sitzplatzes als Einzelsitzplatz
13. Einzelsitzplätze mit drehbarem Fuss
14. Zweifarbiges Möbeldesign




NEUHEITEN P50+

1. Leicht zugängliche Besteckschublade und Arbeitsplattenschublade
2. Bettssystem für die individuellen Sitzplätze
3. Mehrere USB-C-Anschlüsse.
4. Außenliegender Boiler für mehr Stauraum im Innenraum.
5. Heizungsöffnung vorne
6. Tasche in der seitlichen Verkleidung für eine optimale Platzausnutzung
7. Schublade mit großem Fassungsvermögen und Zugang von oben durch die Arbeitsfläche
8. Besteckschublade, die auch bei nach vorne gerückter Sitzbank zugänglich ist
9. Unabhängige Beleuchtung für Küche und Heckbett, um Energie zu sparen



NEU P59+

1. Fest eingebautes diskretes WC
2. Serienmäßiger Abwasseranschluss an die Innendusche
3. Serienmäßiger Warmwasserboiler
4. Großer Innendurchgang für den Transport sperriger Gegenstände
5. Option für einen fünften Sitzplatz mit Einzelsitz
6. Einzelsitz mit Drehfuss
7. Geräumiger Innenraum mit Raumtrennvorhang



SERIEN UND SONDERAUSSTATTUNGEN



EIGENSCHAFTEN DES FAHRGESTELLS

EIGENSCHAFTEN	PO9	P10+	P12+	P10H	P50+	P59+
KARROSSERIEFARBE WEISS	✓	✓	✓	✓	✓	✓
KARROSSERIEFARBE	○	○	○	○	○	○
17 ZOLL FELGEN	✓	✓	✓	✓	✓	✓
19 ZOLL FELGEN	○	○	○	○	○	○
VERGRÖSSERUNG DES DIESELTANKS AUF 70 L	✓	✓	✓	✗	✓	✓
EXTRA GETÖNTES GLAS	✗	✓	✓	✓	✓	✓
EINPARKSENSOREN	✓	✓	✓	✓	✓	✓
RÜCKFAHRKAMERA	✓	✓	✓	✓	✓	✓
VORDERE UND HINTERE STOSSSTANGE LACKIERT	✓	✓	✓	✓	✓	✓
RADIO MIT 13 ZOLL BILDSCHIRM	✓	✓	✓	✓	✓	✓
ELEKTRISCHE AUSSENSPIEGEL	✓	✓	✓	✓	✓	✓
AUTOMATISCHE BELEUCHTUNG UND SCHEIBENWISCHER	✓	✓	✓	✓	✓	✓
BEHEIZTE WINDSCHUTZSCHEIBE	✓	✓	✓	✓	✓	✓
SCHALTHEBELKNAUF AUS LEDER	✓	✓	✓	✓	✓	✓
REIFENDRUCKSENSOR	✓	✓	✓	✓	✓	✓
4- JAHRESZEITENREIFEN	○	○	○	○	○	○
VIER ARMLEHENEN	✓	✓	✓	✓	✓	✓
ACTIVE-PAKET	○	○	○	○	✗	✗
PACK DRIVER ASSISTANCE	○	○	○	○	○	○
MOTOR 136 PS	✓	✓	✓	232cv	✓	✓
MOTOR 170 PS	○	○	○	232cv	○	○
AUTOMATIKGETRIEBE	○	○	○	✓	○	○
ALLRADANTRIEB 4X4	○	○	○	✗	○	○
GENEHMIGTE SITZPLÄTZE	5	5	6/7*	5	2-6***	4/5**
SERIENMÄSSIGE SITZPLÄTZE	5	5	6	5	2	4
ZUSÄTZLICHE SITZPLÄTZE	✗	✗	1	✗	*** Rücksitzbank/ Sitzplätze	1
LÄNGE (METER)	5,05	5,05	5,05	5,05	5,45	5,45
BREITE (METER)	2,15	2,15	2,15	2,15	2,15	2,15
HÖHE (METER)	2,00	2,00	2,00	2,00	2,00	2,00

EIGENSCHAFTEN DES AUFBAUS

EIGENSCHAFTEN	PO9	P10+	P12	P10H	P50+	P59+
SITZBANK, DIE SICH IN EIN BETT VERWANDELT 189X114	✗	✓	✓	✓	✓	✗
SITZBANK, DIE SICH IN EIN BETT VERWANDELT 189X97	✗	✗	✗	✗	✗	✓
SITZBANK, DIE SICH IN EIN BETT VERWANDELT 189X150	✓	✗	✗	✗	✗	✗
BETTSYSTEM (OHNE SITZBANK) 220X110	✗	✗	✗	✗	○	✗
AUFSTELLDACH MIT LATTENROST	✓	✓	✓	✓	✓	✓
AUFSTELLDACH 190X120	✓	✓	✓	✓	✗	✗
AUFSTELLDACH 210X113	✗	✗	✗	✗	✓	✗
AUFSTELLDACH 187X113	✗	✗	✗	✗	✗	✓
AUSSTATTUNG DES INNENRAUMS MIT VERKLEIDUNGEN	✗	✓	✓	✓	✓	✓
ISOLIERTE PLATTFORM UND SEITENWÄNDE	✓	✓	✓	✓	✓	✓
TRAGBARER KÜHLSCHRANK	○	✗	✗	✗	✗	✗
VERSCHIEDENE STAUÄRÄUME	✗	✓	✓	✓	✓	✓
VERSTAUBARER TISCH IN SCHIEBETÜRE	✓	✓	✓	✓	✓	✓
KOPFSTÜTZENBEZUG MIT PANAMA LOGO	✓	✓	✓	✓	✓	✓
AUSSENDUSCHE	✓	✓	✓	✓	✓	✓
MOBILE DUSCHE	✗	✗	✗	✗	✗	○
WARMWASSER	✗	✗	✗	✗	✓	✓
12V STECKDOSEN	✓	✓	✓	✓	✓	✓
230V STECKDOSEN	✓	✓	✓	✓	✓	✓
USB + USB C PUNKTE	✓	✓	✓	✓	✓	✓
INNENBELEUCHTUNG DER SCHRÄNKE	✗	✓	✓	✓	✓	✗
PACK LIVING	○	○	○	○	○	○
ACTIVE-PAKET	○	○	○	○	✗	✗
ISOLIERTE KABINENABDECKUNGEN	✓	✓	✓	✓	✓	✓
INTEGRIERTE KABINENVERDUNKELUNG	○	○	○	○	○	○
FLIEGENGITTER SET FÜR HINTEN UND SEITLICH	○	○	○	○	○	○
SOLARPANEL	○	○	○	○	○	○

EIGENSCHAFTEN	PO9	PIO+	P12	PIOH	P50+	P59+
HINTERES ZELT	○	○	○	○	○	○
MARKISE	○	○	○	○	○	○
POP-UP PANORAMA AUFSTELLDACH	○	○	○	○	✗	✗
ANHÄNGERKUPPLUNG	○	○	○	○	○	○
ISOLIERUNG ZELT AUFSTELLDACH	○	○	○	○	○	✗
AUFLAGEMATratze	○	○	○	○	○	○
PACK CAMPING	○	○	○	○	○	○

LEGENDE

SYMBOL	BEDEUTUNG
✓	STANDARD
✗	NICHT VERFÜGBAR
○	OPTIONAL

(*) 7 Sitzplätze je nach Höchstgewicht, im 4x4 nur 6 Sitzplätze.

(**) 5 Sitzplätze je nach Höchstgewicht, im 4x4 mit Anhängerkupplung oder Markise.

(***) Grundausrüstung mit 2 Fahrerhaus- Sitzplätzen.

Optional bis zu 6 Sitzplätze in Kombination: Sitzbank (3 Sitzplätze) und/oder Einzelsitzplätze.

Die Eigenschaften der in diesem Dokument beschriebenen Standard- und Sonderausstattungen sind unverbindlich und zum Zeitpunkt der Herausgabe dieses Dokuments nicht vertraglich bindend.

PAKETE UND OPTIONALE AUSSTATTUNGEN

FAHRASSISTENZ-PAKET

Flexibler Tempomat
Überholanzeige im Rückspiegel
Navigator
Sicherheits-Upgrade auf Euroncap IV

LIVING-PAKET PO9 / P10+ / P12+

Heizung
Inverter
Porta Potti

LIVING-PAKET P59+

Heizung
Inverter
Mobile Dusche

ACTIVE-PAKET

Beinhaltet Fahrassistenz-Paket mit Navigation

170-PS- Automatikgetriebe
Frontleisten in schwarz
Heckstoßstange in schwarz
Mattschwarz lackiertes Dach (außer weiß)
Zwei-Zonen-Klimaautomatik mit verstärkter Heizung
Seitliche Türschließhilfe
4 USB-Anschlüsse am Armaturenbrett
Kunstledersitze
LED-Rückleuchten
Schwarz/verchromte Radkappen
Kabelloses Ladegerät für Mobiltelefone

PACK CAMPING

Fliegengitter Set
Markise
Heckzelt
Fahrerhausverdunkelung

INTEGRIERTE KABINENVERDUNKELUNG

Stoffrollo aufrollbar für die Frontscheibe
Rollo Seitenfenster

FLIEGENGITTER - SET

Insektenschutzgitter für Schiebetür
Insektenschutzgitter für Heckklappe

SOLARPANEL

185-W-Solarmodul mit MPPT-Ladegerät von Victron mit Ladeoptimierer

HECKZELT

Vergrößerter Wohnraum durch ein Zelt. Ideal für lange Campingaufenthalte
Hochwertiges Design mit Zugang über Seitentür und Heckfenster
Einfache Montage über der Heckklappe des Fahrzeugs und mit Heringen am Boden

19" FELGEN

Verleiht ihrem Panama-VAN ein erstklassiges Aussehen
Erweitert ihre Gesamthöhe um 2 cm

BETTSYSTEM P50+

Bettssystem, um ein Bett mit 2 individuellen Sitzen machen zu können

MARKISE

Markise mit Kurbelantrieb, die einen schattigen Bereich von 5 m²

Erhöhte Fahrzeughöhe: +10 cm

POP-UP PANORAMA AUFSTELLDACH

Erhöhung der Innenhöhe um 3 cm (Erhöhung der Außenhöhe des Fahrzeugs um 7 cm)

Bett mit Tulpensystem

Panoramazelt

ANHÄNGERKUPPLUNG

Zugelassene abnehmbare Anhängerkupplung

EXTRA- SITZPLÄTZE

Im P12+, 7 Sitzplätze abhängig vom Höchstgewicht, im Allradantrieb nur 6 Sitzplätze.

Im P59+, 5 Sitzplätze je nach Höchstgewicht, im Allradantrieb mit Anhängerkupplung oder Markise, nie beides zusammen.

Beim P50+ können es bis zu 6 Sitzplätze sein, wenn man eine Sitzbank (3 Sitzplätze) und/oder Einzelsitze kombiniert.

ISOLIERUNG ZELT AUFSTELLDACH

Bietet zusätzliche Isolierung an kalten Wintertagen und hält einen Teil der Hitze ab

MATRATZENAUFLAGE

Für optimale Erholung

TECHNISCHE SPEZIFIKATIONEN



ALLGEMEINE TECHNISCHE DATEN FORD FAHRGESTELLE

MOTOR

2,0Liter-Dieselmotor, 136PS, 6-Gang-Schaltgetriebe

AUSSENSEITE

Vorderer Stossstange in Wagenfarbe lackiert

Hinterer Stossstange in Wagenfarbe lackiert

Außenspiegel mit integrierten Blinkleuchten, elektr. einstellbar, beheizbar, autom. anklappbar

Getönte Scheiben ab 2. Sitzreihe

Heckscheibenheizung

Schmutzfänger hinten

Schmutzfänger vorne

Heckscheibenwischer

Ausstellfenster, 2. Reihe, rechts

Ausstellfenster, 2. Reihe, links

Schiebetür

LED-Scheinwerfer

Tagfahrlicht

Fernlicht, automatisch

Scheibenwischer mit Regensensor

Leichtmetallräder 6,5 x 17 in Premium Lackierung Carbonised Gray

215/60 R17C 109/107T

Einzelradaufhängung

KOMFORT

Klimaautomatik vorne
Handschuhfach, abschließbar
Innenspiegel
Schaltknopf, Sensico in Leder-Optik
Sensico Lenkrad
Drehsitz für Fahrer und Beifahrer
Fahrsitz und Beifahrersitz, 4-fach manuell einstellbar
Sitzheizung Lendenwirbelstütze für Fahrer und Beifahrersitz
Fensterheber vorn, elektrisch mit Quickdown/-up Schalter
10-Zoll-Digitalkilometerzähler
Radio Sync mit 13-Zoll-Touchscreen
Apple car und Androidauto kabellos
5G Modem
Ford Power-Startfunktion (schlüsselloses Starten)
Kraftstofftank (70l) für erhöhte Reichweite
2 USB -Anschlüsse am Armaturenbrett
12-Volt Anschluss im Lade-/Fahrgastraum
2 Funk-Schlüssel

SICHERHEIT

Fahrerairbag
Beifahrerairbag
ABS/ESP-Bremsen mit elektrischem Bremskraftverstärker
Pre-Collision Assist 2.0
Intelligenter Geschwindigkeitsbegrenzer mit Tempolimit-Anzeige
Geschwindigkeitsregelanlage
Fahrspur-Assistent inkl. Fahrspurhalte-Assistent
Verkehrsschilderkennung
Falsch-Fahrer-Warnfunktion
Park-Pilot-System hinten
Park-Pilot-System vorne
Rückfahrkamera
Reifendruckkontrolle

Die Eigenschaften der in diesem Dokument beschriebenen Standard- und Sonderausstattungen sind unverbindlich und zum Zeitpunkt der Herausgabe dieses Dokuments nicht vertraglich bindend.

PEAK
PO9



AUFBAU

Straßenzulassung für 5 Personen

Zwei Sitze mit ISOFIX-Verankerungen

Aufstelldach mit Lattenrostbett

Zelt Aufstelldach Pop-Up mit drei Fenstern

Verstärkte Isolierung (Wärme- und Schalldämmung)

Laminierte Oberflächenbeschichtung, stoßfest und wasserbeständig, leicht zu reinigen.

Tisch in Schiebetür integriert

Küche mit einer herausnehmbaren Kochplatte

Heckfenster mit Verdunkelungssystem mit Saugnäpfen **ISOFIX**

Sitzbank mit 3 Schubladen

Außendusche

Haltegriff am Einstieg

Pop-Up dimmbare Beleuchtung

Möbel zum Ausziehen des Bettes

Zwei Schiebetüren

5



5



190x120cm



3.125 max.



5



10L
FRISCHWASSER



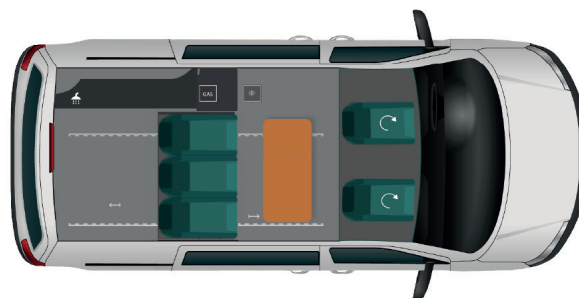
OPTIONALE PAKETE PO9

AUFBAU OPTIONALE AUSSTATTUNG

Isolierung Zelt Aufstelldach
 Markise
 Solarpanel
 Matratzenauflage
 Kompressor-Kühlschrank 24L
 Kabinenverdunkelung
 Fliegengitter-Set
 Heckzelt
 Panorama-Aufstelldach
 Pack Camping

FAHRWERK-OPTIONALE AUSSTATTUNG

Fahrassistenz-Paket
 Motor 136 PS Automatik
 Motor 170 PS Automatik
 Motor 170 PS ADW Automatik
 Karosseriefarbe
 Anhängerkupplung
 Active-Paket
 19''-Felgen
 Vier-Jahreszeiten-Reifen



2,15

5,05

PEAK
P10+



AUFBAU

Straßenzulassung für 5 Personen

Zwei Sitze mit ISOFIX-Verankerungen

Aufstelldach mit Lattenrostbett

Zelt Aufstelldach Pop-Up mit drei Fenstern

Verstärkte Isolierung (Wärme- und Schalldämmung)

Zahlreiche Staufächer, laminierte Oberflächenbeschichtung, stoßfest und wasserbeständig, leicht zu reinigen

Tisch in Schiebetür integriert

2-Flammen-Kocher und Spüle

Kühlschrank mit Gefrierfach

Heckfenster mit integriertem Sonnenschutzrollo

3 Schubladen unter der Sitzbank

Beleuchtung im Schrank und Arbeitsplatte

Außendusche

Haltegriff am Einstieg

Dimmbare Beleuchtung

Lautsprecher integriert in dem Möbel

5



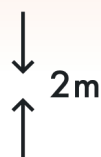
4



190x120cm



ISOFIX



3.125 max.



4




50L
FRISCHWASSER



35L
ABWASSER

42L



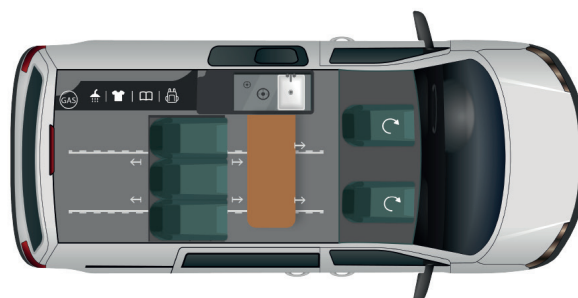
OPTIONALE PAKETE P10+

AUFBAU OPTIONALE AUSSTATTUNG

Isolierung Zelt Aufstelldach
 Markise
 Solarpanel 185W
 Living-Paket
 Kabinenverdunkelung
 Fliegengitter-Set
 Heckzelt
 Panorama-Aufstelldach
 Pack Camping

FAHRWERK-OPTIONALE AUSSTATTUNG

Fahrassistenz-Paket
 Motor 136 PS Automatik
 Motor 170 PS Automatik
 Motor 170 PS ADW Automatik
 Karosseriefarbe
 Anhängerkupplung,
 Active-Paket
 19" - Felgen
 Vier-Jahreszeiten-Reifen.



2,15

5,05

PEAK
P12+



AUFBAU

Straßenzulassung für 6/7 Personen

3 von 4 ISOFIX-Halterungen Aufstelldach mit Lattenrostbett

Zelt Aufstelldach Pop-Up mit drei Fenstern

Verstärkte Isolierung
(Wärme- und Schalldämmung)

Zahlreiche Staufächer, laminierte
Oberflächenbeschichtung, stoßfest und
wasserbeständig, leicht zu reinigen

In der Schiebetür integrierter Tisch

2-Flammen Kocher und Spüle

Kühlschrank mit Gefrierfach

Heckfenster mit integrierter Verdunkelung

3 Schubladen unter der Sitzbank

Beleuchtung in Schrank und Arbeitsplatte

Außendusche

Haltegriff am Einstieg

Dimmbare Beleuchtung

Integrierter Lautsprecher im Schrank

6/7



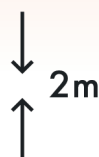
4



190x120cm



ISOFIX



3.125 max.



4



50L
FRISCHWASSER



35L
ABWASSER

42L



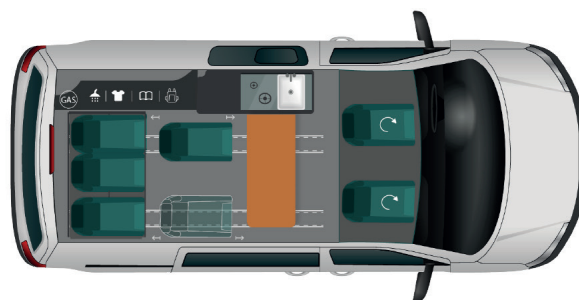
OPTIONALE PAKETE P12+

AUFBAU OPTIONALE AUSSTATTUNG

Isolierung Zelt Aufstelldach
 Markise
 Solarpanel 185W
 Matratzenauflage
 Zusatzbett 1
 Living-Paket
 Kabinenverdunkelung
 Fliegengitter-Set
 Heckzelt
 Panorama-Aufstelldach
 Pack Camping

FAHRWERK-OPTIONALE AUSSTATTUNG

Fahrassistenz-Paket
 Motor 136 PS Automatik
 Motor 170 PS Automatik
 Motor 170 PS ADW Automatik
 Karosseriefarbe
 Anhängerkupplung
 Active-Paket
 19''-Felgen
 4-Jahreszeiten-Reifen



2,15

5,05

PEAK P10H



AUFBAU

Zugelassen für 5 Personen

Aufstelldach mit Lattenrostbett

Verstärkte Isolierung (Wärme- und Schalldämmung)

Zahlreiche Staufächer, Lamierte Oberflächenbeschichtung, stoßfest und wasserbeständig, leicht zu reinigen

Innen-/Außentisch an der Schiebetür

2-Flammen-Kocher und Spüle

36L-Toplader-Kühlschrank

Heckfenster mit integrierten Verdunkelungsrollos

3 Schubladen unter der Sitzbank

Außendusche

Einstiegshilfe

Dimmbares Licht

Innenbeleuchtung im Schrank

Gasheizung

6-kg-Gasflasche für größere Autonomie

Zwei der Sitze mit ISOFIX-Verankerungen

Zelt Aufstelldach Pop-Up mit drei Fenstern

Beleuchtung im Schrank und Arbeitsplatte

5



4



190x120cm



ISOFIX



3.240 max.



4



50L
FRISCHWASSER



35L
ABWASSER

36L



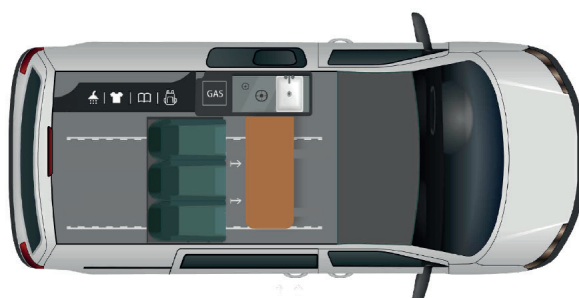
OPTIONALE PAKETE P10H

AUFBAU OPTIONALE AUSSTATTUNG

Isolierung Zelt Aufstelldach
 Markise
 Solarmodul 185 W
 Living-Paket
 Cockpit-Verdunkelung
 Fliegengitter-Set
 Heckzelt
 Panorama-Aufstelldach
 Pack Camping

FAHRWERK-OPTIONALE AUSSTATTUNG

Fahrassistenz-Paket
 Karosseriefarbe
 Anhängerkupplung
 Active-Paket
 19" - Felgen
 Vier-Jahreszeiten-Reifen



2,15

5,05

PEAK
P50+



AUFBAU

Strassenzulassung von 2 bis 6 Sitzplätzen

Einzelne drehbare Sitze (OPT)

Aufstelldach mit Lattenrostbett

Verstärkte Isolierung (Wärme- und Schalldämmung)

Aufstelldach mit Zelt mit drei Fenstern

Zahlreiche Staufächer, laminierte Oberflächenbeschichtung, stoßfest und wasserbeständig, leicht zu reinigen

In der Schiebetür integrierter Tisch

2-Flammen Kocher und Spüle

Kühlschrank mit Gefrierfach

Heckfenster mit integrierten Verdunkelungsvorrichtungen

Beleuchtung in Schrank und Arbeitsplatte

Außendusche Warm und kalt

Haltegriff am Einstieg

Dimmbare Beleuchtung

Externer Warmwasserboiler 8L

2/6



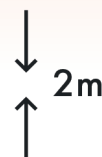
2/4



210x114cm



ISOFIX



3.175 max.



2/4



50L
FRISCHWASSER



35L
ABWASSER

42L



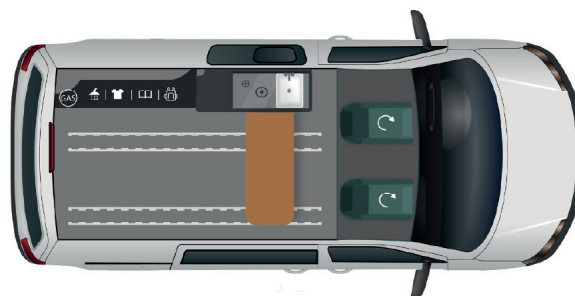
OPTIONALE PAKETE P50+

AUFBAU OPTIONALE AUSSTATTUNG

Isolierung Zelt Aufstelldach
 Markise
 185W Solarpanel
 Living-Paket
 3-Sitzer-Sitzbank, die in ein Bett um-
 gewandelt werden kann 2 ISOFIX
 Extra Sitzplätze 1-4
 Kabinenverdunkelung
 Fliegengitter-Set
 Heckzelt
 Pack Camping
 Bett ohne Sitzbank

FAHRWERK-OPTIONALE AUSSTATTUNG

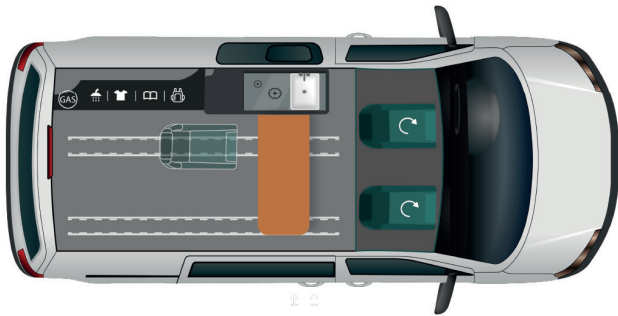
Fahrassistenz-Paket
 Motor 136 PS Automatik
 Motor 170 PS Automatik
 Motor 170 PS ADW Automatik
 Karosseriefarbe
 Anhängerkupplung
 Active-Paket
 19''-Felgen
 4-Jahreszeiten-Reifen



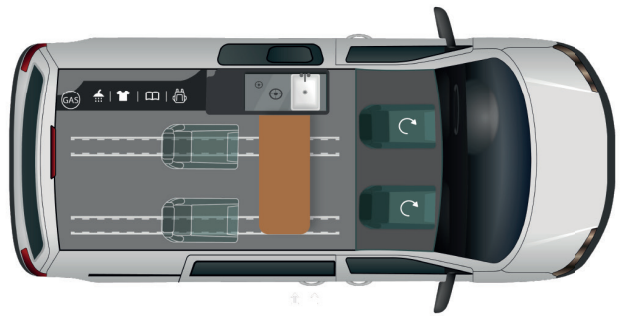
2,15

5,45

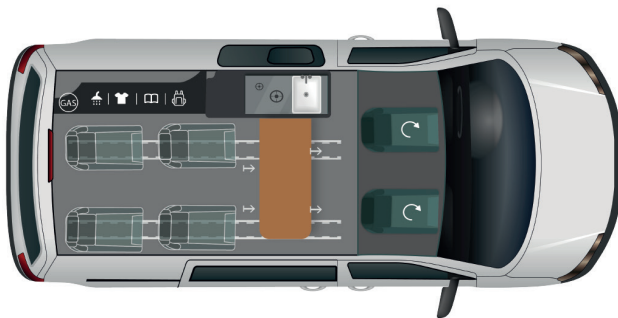
P50+-VARIANTEN



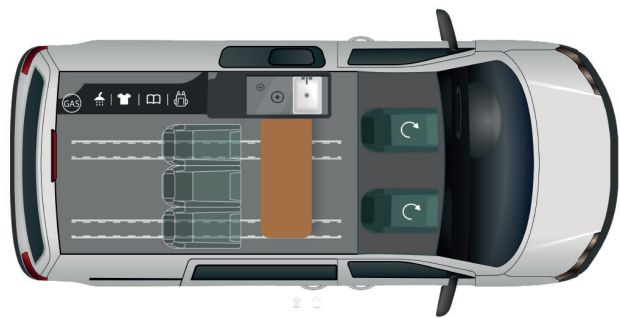
1 SITZPLATZ



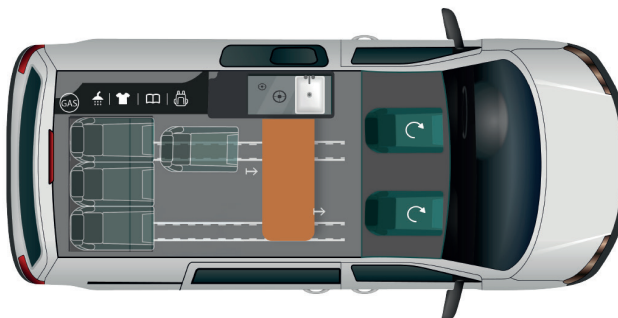
2 SITZPLÄTZE



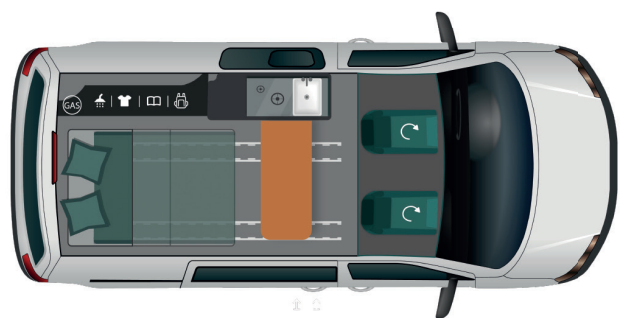
4 SITZPLÄTZE



RÜCKSITZBANK



RÜCKSITZBANK
+ SITZPLATZ



BETT



PEAK
P59+



AUFBAU

Strassenzulassung für 4/5 personen

2 von 3 ISOFIX-Halterungen

Fest eingebautes, in einem Möbelstück verstecktes WC

Aufstelldach mit Lattenrostbett

Verstärkte Isolierung (Wärme- und Schalldämmung)

Zahlreiche Staufächer, laminierte Oberflächenbeschichtung, stoßfest und wasserbeständig, leicht zu reinigen

In der Schiebetür integrierter Tisch

2-Flammen Kocher und Spüle

Kühlschrank mit Gefrierfach

Heckfenster mit integrierten Rollos

Optionale mobile Dusche

Außendusche warm und kalt

Haltegriff am Einstieg

Dimmbare Beleuchtung

Externer Warmwasserboiler 8L

2 Schiebetüren

4/5



2/4



190x114cm



ISOFIX



3.175 max.



2/4




50L
FRISCHWASSER



35L
ABWASSER

42L



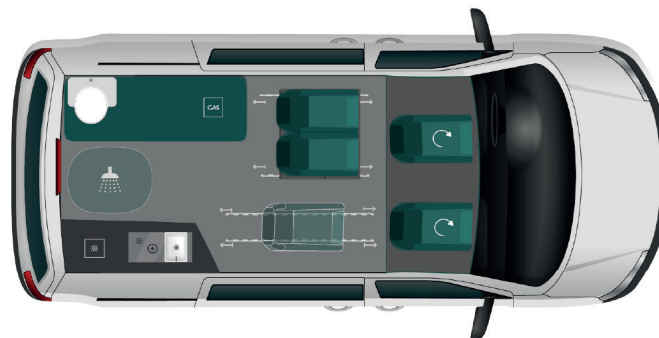
OPTIONALE PAKETE P59+

AUFBAU OPTIONALE AUSSTATTUNG

Markise
 Solarpanel 185 W
 Pack Living (Heizung, Inverter und
 mobile Dusche)
 Zusätzlicher Sitzplatz
 Kabinenverdunkelung
 Fliegengitter-Set
 Heckzelt
 Pack camping

FAHRWERK-OPTIONALE AUSSTATTUNG

Fahrassistenz-Paket
 Motor 136 PS Automatik
 Motor 170 PS Automatik
 Motor 170 PS ADW Automatik
 Karosseriefarbe
 Anhängerkupplung
 Active-Paket
 19''-Felgen
 4-Jahreszeiten-Reifen



2,15

5,45

LIVE
YOUR
LIVES