


benimar



2021

WILLKOMMEN BEI BENIMAR

Benimar bietet seit über 40 Jahren:

- **ORIGINALITÄT:** in unseren Grundrissen, Konzepten und der Design.
- **EFFIZIENZ:** in unseren technischen Entscheidungen und mit unserem hervorragenden Preis-Leistungs-Verhältnis.
- **BEGEISTERUNG:** in unserem Team, das Sie recht herzlich willkommen heißt an Bord unserer Wohnmobile.





INDEX

4-9	>	SAISON 2021
10-11	>	BENIMAR GESCHICHTE
12-13	>	VERTRIEBSNETZ
14-15	>	WARUM EIN BENIMAR ?
16-17	>	ISB-KABINE + NEUHEITEN
18-21	>	PACK NORTHAUTOKAPP
22-23	>	KONZEPT "UP"
24-25	>	TESSORO 440 UP
26-27	>	TESSORO 463 UP
28-29	>	TESSORO 495 UP
30-31	>	SPORT 340 UP
32-33	>	AMPHITRYON
34-35	>	A940 ^[NEW]
36-37	>	A957
38-39	>	A967
40-41	>	A997
42-43	>	MILEO
44-45	>	M242
46-47	>	M261 ^[NEW]
48-49	>	M263
50-51	>	M268 ^[NEW]
52-53	>	M282
54-55	>	M287
56-57	>	M296
58-59	>	M297 ^[NEW]
60-61	>	TESSORO
62-63	>	T442
64-65	>	T463
66-67	>	T468 ^[NEW]
68-69	>	T481
70-71	>	T483
72-73	>	T487
74-75	>	T495
76-77	>	T496
78-79	>	T497 ^[NEW]
80-81	>	SPORT
82-83	>	S323
84-85	>	S346
86-87	>	S363
88-89	>	BENIVAN
90-91	>	MEIN ERSTER VAN / KONZEPT "UP"
92-93	>	B104 UP
94-95	>	B116 UP
96-97	>	B144 UP ^[NEW]
98-99	>	B190 UP ^[NEW]
100-101	>	B105 ^[NEW]
102-103	>	B110 ^[NEW]
104-105	>	B119
106-107	>	B145 / B167 ^[NEW]
108-109	>	POLSTERUNG
110-111	>	PACKS
112-121	>	TECHNISCHE EIGENSCHAFTEN



AMPHITRYON



6,99 m

A940

Pág. 34-35

4**

5

5



MILEO



6,99 m

M242

Pág. 44-45

4**

5

4*



7,42 m

A957

Pág. 36-37

4

4

4



6,99 m

M261

Pág. 46-47

4

4

3



7,42 m

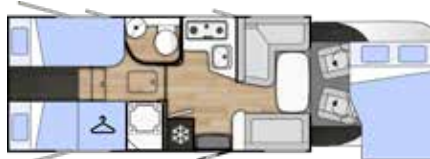
A967

Pág. 38-39

4

4

4



7,39 m

M263

Pág. 48-49

4**

5

4*



7,42 m

A997

Pág. 40-41

4

4

4



7,39 m

M268

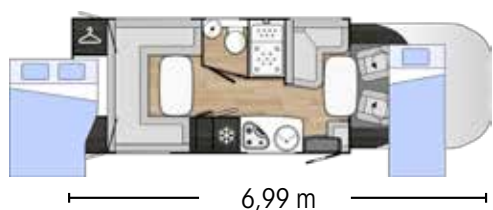
Pág. 50-51

4

4

4





6,99 m

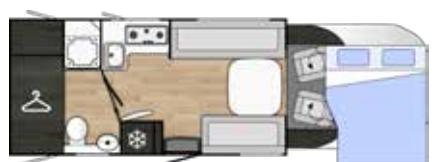
M282

Pág. 52-53

4

5

4



6,96 m

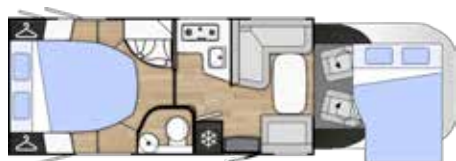
M287

Pág. 54-55

4

6

4



7,39 m

M296

Pág. 56-57

4

5

4



7,39 m

M297

Pág. 58-59

4

4

4



Lined writing area for notes or specifications.



TESSORO



- 4
- 4
- 4

6,34 m

T440 UP

Pág. 24-25



- 4**
- 5
- 4*

7,43 m

T463

Pág. 64-65



- 5
- 5
- 5

7,48 m

T463 UP

Pág. 26-27



- 4
- 5
- 4

7,43 m

T468

Pág. 66-67



- 5
- 5
- 5

7,04 m

T495 UP

Pág. 28-29



- 4
- 6
- 4

5,99 m

T481

Pág. 68-69



- 4**
- 5
- 4*

6,94 m

T442

Pág. 62-63

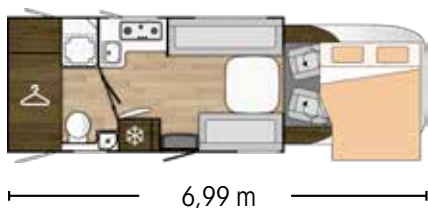


- 5
- 6
- 5

6,59 m

T483

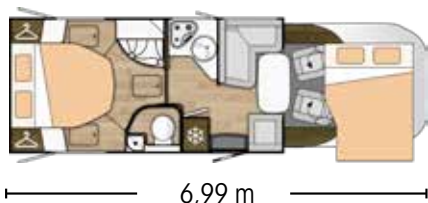
Pág. 70-71



T487

Pág. 72-73

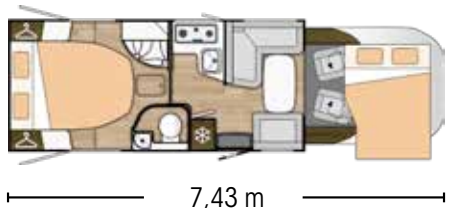
-  4
-  6
-  4



T495

Pág. 74-75

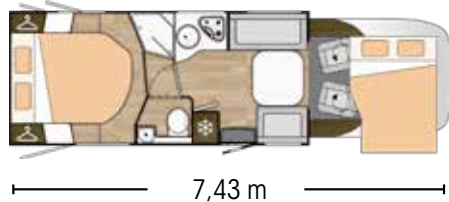
-  4**
-  5
-  4*



T496

Pág. 76-77

-  4**
-  5
-  4*



T497

Pág. 78-79





SPORT



5
 5
 5

6,76 m

S340 UP



Pág. 30-31



BENIVAN

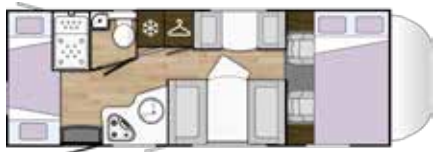


4
 4
 2*

5,41 m

B104 UP

Pág. 92-93



6
 6
 7

6,91 m

S323



Pág. 82-83

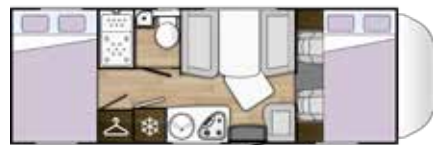


4
 4
 4

5,99 m

B116 UP

Pág. 94-95



5**
 6
 6

7,11 m

S346



Pág. 84-85



4
 4
 2*

5,99 m

B144 UP

Pág. 96-97



4**
 5
 4*

7,43 m

S363



Pág. 86-87



4
 4
 2*

6,36 m

B190 UP

Pág. 98-99



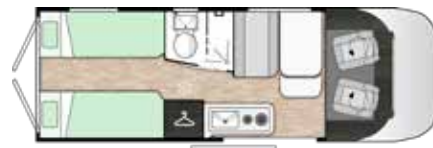


5,41 m

B105

Pág. 100-101

4
4
4



6,36 m

B167

Pág. 107

4
4
2*



5,99 m

B110

Pág. 102-103

4
4
4



5,99 m

B119

Pág. 104-105

4
4
4



5,99 m

B145

Pág. 106

4
4
2*



*Möglichkeit auf einen weiteren Platz mit Optional

GESCHICHTE



Benimar blickt auf eine über 40-jährige Geschichte in der Herstellung von Freizeitfahrzeugen zurück und ist seit 2009 unangefochtener Marktführer auf dem spanischen Wohnmobilmarkt. Die Vorstellungskraft, Kreativität und Dynamik des mediterranen Charakters kombiniert mit mitteleuropäischer Technik und Genauigkeit führten zum Erfolg unserer Marke. Das Unternehmen konzipierte 1978 sein erstes Wohnmobil und begann 1986 mit der Serienproduktion. Know-how, Originalität und Qualität waren die entscheidenden Faktoren für die Integration in die Trigano-Gruppe im Jahr 2002. Der Standort von Benimar befindet sich in Peñíscola - unter der mediterranen Sonne Spaniens. Das Gelände mit Fertigungsstätte ist über 130.000 m² groß und mit modernsten Maschinen ausgestattet. Das Unternehmen arbeitet Hand in Hand mit einem jungen und motivierten Team von mehr als 350 Mitarbeitern nach der innovativen LEAN-Philosophie. Dabei wird eine Produktionskapazität von mehr als 4000 Wohnmobilen pro Jahr bei hervorragender Qualität erreicht. Die Zertifizierung nach ISO 9001 und ISO 14001 garantiert die Qualität und Zuverlässigkeit unserer Produkte - immer innerhalb eines ökologisch nachhaltigen Produktionssystems. Benimar ist auf 5 Kontinenten mit insgesamt mehr als 140 Händlern in über 25 Ländern vertreten und verfügt über einen wettbewerbsfähigen und mehrsprachigen Kundenservice. Die Originalität der Modelle, die Baureihenauswahl und das hervorragende Preis-Leistungs-Verhältnis, sind die Gründe für den Erfolg und das stetige Wachstum der Marke. Benimar war, ist und wird – davon sind wir fest überzeugt – auch in Zukunft eine zuverlässige Alternative in einem zunehmend attraktiven und sich entwickelnden Markt sein.

ZERTIFIKAT



**DAS BENIMAR TEAM, STEHT IHNEN AKTUELL
MIT ÜBER 350 MITARBEITERN ZUR VERFÜGUNG!**



UNSERE GESCHICHTE

Benimar entwirft seit 1978 Reisemobile. Wir möchten uns die Zeit nehmen, hier die wichtigsten Meilensteine unseres Unternehmens zu beschreiben, die uns zu dem Unternehmen gemacht haben, das wir heute sind:

1974: Caravanas Benimar S.A. startete mit der Produktion von Wohnmobilen in den ersten Fabrikanlagen in der Küstenstadt Benicarló, nur 1 km vom heutigen Werk entfernt. Daher der Name: „BENI“ bezieht sich auf unseren ersten Standort und „MAR“ (Meer) steht für unseren mediterranen Geist.



1978: Das erste Modell eines Benimar-Wohnmobils wurde entworfen und hergestellt.



1988: Das erste Wohnmobil mit Sunroof wurde produziert.



1996: Bau der aktuellen Produktionsstätte in Peñíscola mit einer 6000 m2 großen Halle. Die vorherige Anlage wurde geschlossen.



2002: Die Trigano Group erwarb OCARSA, S.A. und der Name wurde in Benimar Ocarsa, S.A. geändert.



2004: Markteinführung der Baureihe PERSEO.



2005: Eine neue Produktionslinie wird eingeweiht = Industrialisierung der Produkte und des Produktionssystems.



2007: Einführung des Konzepts: "Helligkeit / Bewohnbarkeit / Originalität".



2008: Bewohnbarkeit: Neue Baureihe "Teilintegrierter Slim" TESSEO (TESSORO-Vorgänger).



2010: Originalität: Neuer PERSEO mit doppelter Eingangstür.



2012: Einführung des kontrastreichen zweifarbigen Möbelambientes.



2015: Neue holzfreie Kabinenmontage (ISB-Technologie) und neue Baureihe TESSORO auf neuem Ford Transit.



2017: Neues Konzept "UP: Mein erstes Wohnmobil."



2020: Neuer Integrierter "Made in Spain": AMPHITRYON.

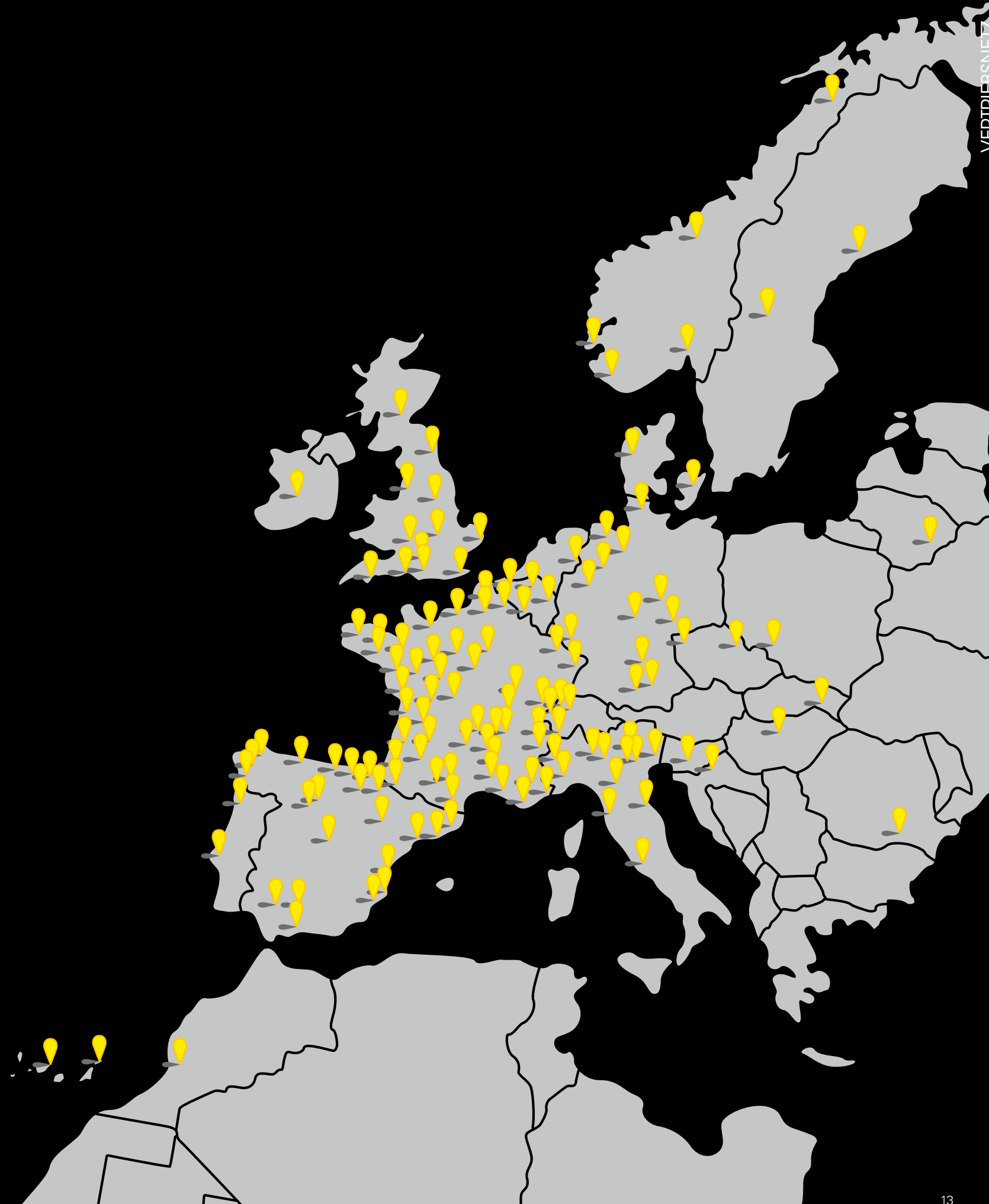


VERTRIEBSNETZ

Benimar ist von Jahr zu Jahr immer mehr zu einem Hauptdarsteller dieser Branche geworden. Die Welt der Wohnmobile bietet Tausenden Ihren Traum von Freiheit umzusetzen.

Benimar hat eine starke Exportkultur mit einem Netzwerk von mehr als 140 Händlern in über 25 Ländern, in Europa und sogar bis zu den Antipoden (Neuseeland). Diese Präsenz wird Sie auf Ihren zukünftigen Reisen begleiten.





WARUM EIN BENIMAR ?

Abseits der befestigten Wege:

Das Benimar eine Mode-Marke ist, ist kein Zufall!

In der Tat geben manchmal gewagte Entscheidungen unseren Reisemobilen eine besondere Seele.

Leistungsstarke und stabile Grundlagen:

- Ein Benimar wird Sie begeistern!
- eine Vielfalt von Grundrissen, beliebt und außergewöhnlich
- Ausgewogenheit der Aufbauten auf Ford- und Fiat-Chassis
- ein einfaches und verständliches Konzept
- ein klares und modernes Design
- umfangreiche Serienausstattung
- kontinuierliche Anpassung unserer Produktionskapazität
- technische Lösungen, die auf Zuverlässigkeit ausgerichtet sind

Und das alles natürlich zu wettbewerbsfähigen Preisen!



Modernes Innendesign, zweifarbige Innenverkleidung und LED-Innenbeleuchtung



Ein Innenraum komplett aus mattem Polyester, der einfach zu reinigen ist und eine hohe Haltbarkeit bietet.



Ein schlichtes und dynamisches Außendesign mit einer besonders designten Heckpartie, welche Sie stolz macht, ein Benimar-Besitzer zu sein!



Unsere Möbel sind erhöht, dass sie größere Tiefe und Widerstandsfähigkeit anbieten.



Eine freundliche Innenatmosphäre mit großem Wohnbereiche, zentralem Tisch und höhenverstellbarem Fuß.



Große Dachoberlichter sorgen für viel Tageslicht.



Der Aufbau unserer Baureihen Tessoro und Mileo besteht aus verstärktem Polyester und ist einteilig. Dies bietet eine bessere Beständigkeit gegen Ausdehnung als Kunststoff und somit eine bessere Beständigkeit über lange Zeit.



Unsere Modelle verfügen über eine Serienausstattung, die bei unseren Mitbewerbern häufig optional ist: elektrisches Hubbett, Kabinensitzbezüge, 16 Zoll Felgen, Fenster und Moskitonetz für die Tür im Wohnbereich, TV-Halterung, Doppelairbag, Radio mit Lenkradsteuerung usw.



Unsere verschiedenen Stoffe wurden aufgrund ihres maximalen Komforts und der Haltbarkeit ausgewählt. Unsere Wohnraum-Sitze werden von Profis im Premium-Automobil-Sektor hergestellt.



Extra flache Rahmenfenster bieten ein kontinuierliches Design und vermeiden Windgeräusche. Die Verdunkelungsvorhänge sowie die sich öffnenden Fenster bieten maximalen Komfort.



Wenn der Grundriss und die Masse in fahrbereitem Zustand es erlauben, werden unsere Fahrzeuge standardmäßig mit dem fünften Platz für den öffentlichen Straßenverkehr ausgestattet.



Ein trendiges Innendesign, das zweifarbige Interieur und LED-Beleuchtung kombiniert.



Ein hochwertiges Sonnenpanel, das von einem europäischen Marktführer der Solarbranche hergestellt wird.



Damit Ihr Benimar sich Ihrem persönlichem Stil anpasst, bieten wir eine große Auswahl an Polsterungen.



Um eine möglichst gemütliche Atmosphäre zu schaffen, dekorieren wir unsere Wohnmobile mit Kissen und einem Küchenset.



Eine Auswahl an komplett ausgestatteten Standard-Chassis, wie z.B. die Integration von LED-Seitenlichtern und Festwinkellichtern im FORD (außer UP).



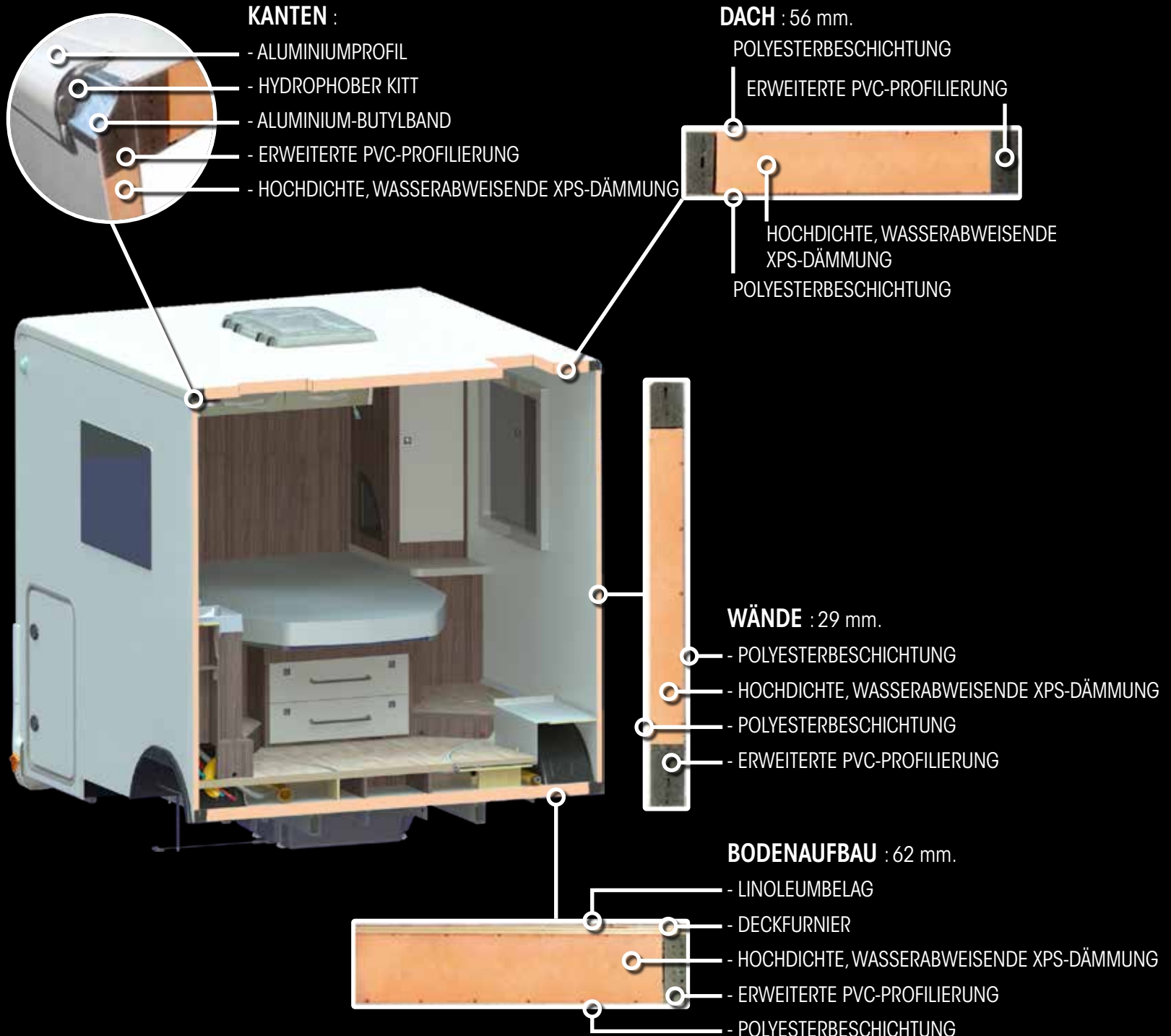
Aus Erfahrung wissen wir, dass für Benimar-Reisemobile eine hohe Nachfrage auf dem Gebrauchtmotorpark ist: ein wichtiger Punkt, der nicht übersehen werden darf!

Nehmen Sie sich Zeit, alle Aspekte unserer Wohnmobile mit denen unserer Mitbewerber zu vergleichen. Sie werden überrascht sein!

ISB-KABINE (Isolation System Benimar)

Der nahezu vollständige Verzicht auf Holz in der Karosseriestruktur und die Verwendung von wasserabweisenden Materialien mit hohem Dämmvermögen garantieren eine überdurchschnittliche Lebensdauer des Fahrzeugs.

Die Boden-, Dach- und Wandstärken aus XPS-Material bieten eine Dämmung, die über den üblichen Standards liegt.



EINIGE BEISPIELE UNSERER NEUIGKEITEN 2021



In jeder Saison versucht unser "Produktentwicklungsteam" die verschiedenen Anregungen und Ideen unserer heutigen und zukünftigen Kunden zusammenzuführen, um Verbesserungen an unserer gesamten Auswahl vorzunehmen.

Unsere Leidenschaft führt uns auch dazu, Ihnen neue Grundrisse anzubieten, die neue Atmosphären und viel Pragmatismus in Bezug auf Nutzung und Innenausstattung bieten.

Für diese neue Produktreihe bedeutet dies unter anderem:




AMPHITRYON:
- Neues 5-Sitzer-Modell mit 6,99 m: A940



BENIVAN:
- Auswahl auf 9 Modelle erweitert



TESSORO:
- Neue Modelle mit gegenüberliegender Sitzgruppe: T468 und T497



MILEO:
- Neue Modelle mit Einzelbetten: M261 und M268



CONCEPT UP:
- Ein neues Zusatzmodell: B190Up

PACK NORTHAUTOKAPP

UNSER BENIMAR PREMIUM



Weil Sie sich nicht vorstellen können, wie weit Ihr Benimar Sie bringen kann ...

Zusätzlich auf unsere komplett ausgestatteten Reisemobile haben wir eine Version entwickelt, die ursprünglich für „skandinavische Länder“ gedacht war.

Zusammen mit dem Komfort im Wohnbereich wollten wir mit den Winter- und Delivery Pack als Serienausstattung den Fahrkomfort mit leistungsstarkem Motor und einem Automatikgetriebe kombinieren.

Nehmen Sie sich Zeit, um die Details des PACKS NORTHAUTOKAPP zu studieren. Sie werden angenehm überrascht sein, wenn Sie den Preis entdecken.





NORTHAUTOKAPP TESSORO + SPORT



(auf FORD Chassis (außer UP))

Dieses auf dem Markt einzigartige Paket enthält:

- + 170 PS MOTOR.
- + Automatikgetriebe.
- + DELIVERY PACK (= 140 W Solarpanel + Rückfahrkamera + Verdunkelungssystem für die Innenkabine + Außenbeleuchtung).
- + WINTER-Pack (= ermöglicht die Nutzung Ihres Wohnmobils über das ganze Jahr).
- + Radio mit 9-Zoll-Bildschirm.
- + Spezifisches Außendesign (= Kabine in Metallic-Grau, 16-Zoll-Aluminiumfelgen, Premium-Außendekoration und Northautokapp-Kennzeichnung).





NORTHAUTOKAPP MILEO + SPORT



(auf FIAT chassis)

Dieses auf dem Markt einzigartige Paket enthält:

- + MOTOR 160 PS.
- + Automatikgetriebe.
- + DELIVERY PACK (= 140 W Solarpanel + Rückfahrkamera + Verdunkelungssystem für die Innenkabine + Außenbeleuchtung).
- + WINTER-Pack (= ermöglicht die Nutzung Ihres Wohnmobils das ganze Jahr über).
- + DESIGN-Pack (16-Zoll-Alufelgen + Tagfahrlicht LED + Kühlergrill BENIMAR schwarz mit dekorativem Chromstreifen + Composite-Blatffeder + Lederlenkrad + Lederschaltthebel + Frontscheinwerfer vedunkelt + Nebelscheinwerfer + Tachoringe verchromt + ESP mit Traction + und "Hill Descent").
- + Automatische Scheinwerfer und Scheibenwischer.
- + Tachoringe verchromt.
- + Northautokapp-Kennzeichnung.
- + Graue Kabine (Option).





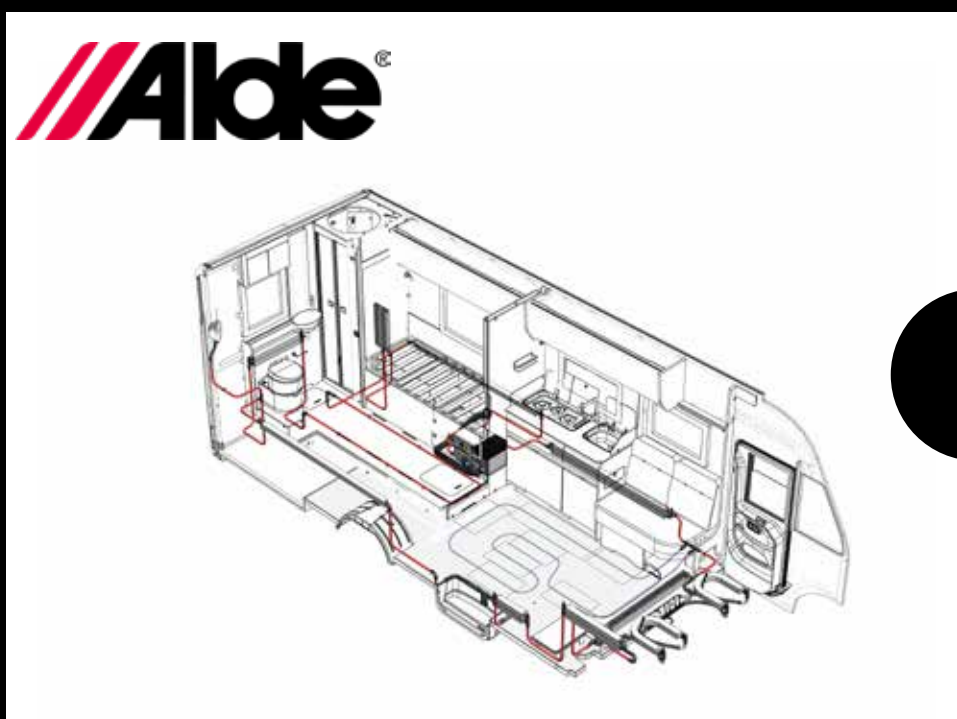


NORHAUTOKAPP AMPHITRYON



Bei diesem PREMIUM-Modell geht dieses Paket noch weiter, indem es zusätzlich zu den Northautokapp Fiat-Optionen eine ALDE-Fußbodenheizung (außer A940) enthält, d.h. die Heizung, erhält Warmwasserzirkulation, in peripheren Heizkörpern und in der Fußbodenheizung.

Das ganze Jahr über und auf der ganzen Welt fühlen Sie sich in Ihrem Wohnmobil wie zu Hause!



Mein erstes Wohnmobil

Vier "Reisebereit"-Modelle, bei denen das Wesentliche über das Überflüssige hinausgeht.



GROBE GARAGE



DUSCHE



AUSGESTATTETE KÜCHE



AUTONOME HEIZUNG



REISEBEREIT

Dieses UP-Konzept haben wir nicht nur für Erstkäufer kreiert.

Die Benimar UP sind aber geeignete Modelle für den Einstieg in die Reisemobilfamilie.

Sie sind sicher, exklusiv und umfangreich.

Um dieses Konzept zu erweitern, haben wir zwei neue teilintegrierte Modelle hinzugefügt: den Tessoro 495UP (Queensbett) und den Tessoro 463UP (große Garage und verbindbare Einzelbetten).

Aufgrund des Preis-/Leistungsverhältnis und der serienmäßigen Ausstattung benötigen Sie kein zusätzliches Zubehör für eine sofortige Nutzung des Reisemobil.

up = Reisebereit = Serienausstattung:

- + Außenmarkise
- + Solar Panel 140W
- + 20 Zoll Fernseher mit Antenne
- + Parksensoren
- + USB-Radio
- + Großes Panoramadach in der Kabine (Tessoro UP)
- + Fenster in der Aufbautür
- + Reisekit (Auffahrkeile, Wasserschlauch, 220 V Kabel, Warnweste, Warndreieck, Feuerlöscher & WC Mittel)

TESSORO UP

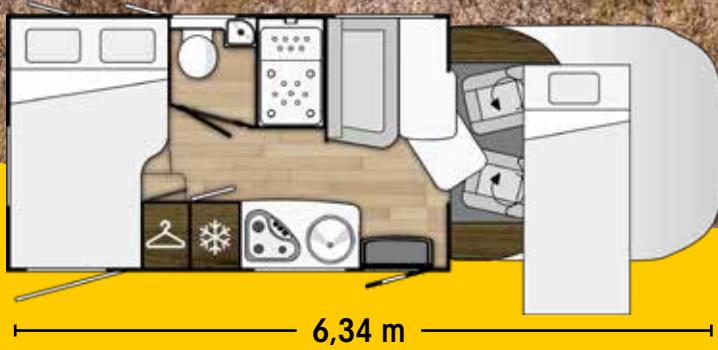


SPORT UP



Konzept "UP" mit VAN
(siehe Seite 90)

TESSORO T440 UP



REISEBEREIT

4
SITZPLÄTZE

GROBE
GARAGE

NUR
6,34 m

DUSCHE

AUSGESTATTETE
KÜCHE

AUTONOME
HEIZUNG



TESSORO T463 UP



7,48 m



5



5



5



REISEBEREIT



170 PS
MOTOR



GROBE
GARAGE



5
SITZPLÄTZE



DUSCHE

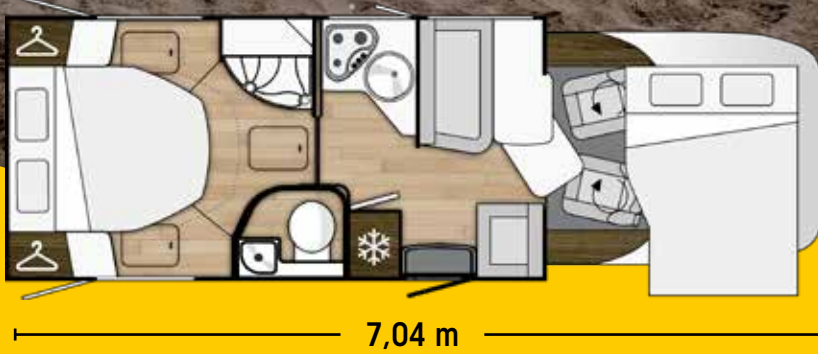


AUSGESTATTETE
KÜCHE





TESSORO T495 UP



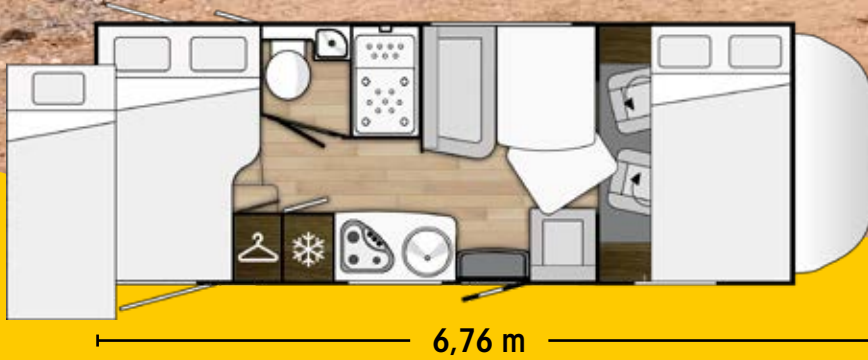
5 5 5

REISEBEREIT
 5 SITZPLÄTZE
 NUR 7,04 m
 DUSCHE
 AUSGESTATTETE KÜCHE
 AUTONOME HEIZUNG





SPORT 5340 UP



5
 5
 5

REISEBEREIT
 5 SITZPLÄTZE
 GROBE GARAGE
 NUR 6,76 m
 DUSCHE
 AUSGESTATTETE KÜCHE
 AUTONOME HEIZUNG





AMPHITRYON



„Amphitryon“ bedeutet „Gastgeber“ und symbolisiert perfekt
Die Philosophie, die die Entwicklung dieser neuen Baureihe bedeutet.

Der äußere Look, inspiriert vom zeitgenössischen SUV-Design, zeichnet sich durch schwarze Optik und dekorative Linien aus.

Die Innenverkleidung, angepasst an die aktuellen Deko-Trends, harmonisiert perfekt zwischen den Formen und Farben.

In diesem Jahr haben wir zusätzlich zu den drei gegenüberliegenden Sitzgruppenmodellen (A957, A967 und A997) ein neues Layout für 5 Personen hinzugefügt: den A940. Unser Konzept eines doppelten Heckbettes und eines grossen Tisches wurde in diesem 6,99 m langem Intergierten entwickelt.

Der Amphitryon 940 ist derzeit einzigartig auf dem Markt.

Für optimalen Komfort beträgt die Standardmotorisierung 140 PS mit ESP (160 PS optional), die Aubautür ist sehr breit, die Matratzen sind 20 cm dick und das Northautokapp-Pack enthält die Zentralheizung ALDE (außer A940), mit Fußbodenheizung.

AMPHITRYON, die „integrale“ Version der eleganten, originellen und trendigen Reise.





6,99 m

A940
▲ 4** Ⓞ 5 📄 5



7,42 m

A957
▲ 4 Ⓞ 4 📄 4



7,42 m

A967
▲ 4 Ⓞ 4 📄 4



7,42 m

A997
▲ 4 Ⓞ 4 📄 4

*Möglichkeit auf einen weiteren Platz mit Optional / **Möglichkeit auf einen weiteren Platz auf Anfrage bei Ihrem Händler



AMPHITRYON A940



6,99 m



4**



5



5





AMPHITRYON A957



7,42 m

4 4 4





AMPHITRYON A967



7,42 m

4 4 4





AMPHITRYON A997



7,42 m

4 4 4





Die Kombination aus dunklem Holz und weiß verleiht unserer Baureihe Mileo ein stilvolles, originelles und sehr modernes Design.

Diese Baureihe exklusiv auf Fiat Fahrgestell, bietet einmalige Grundrisse und Originalität, wie z.B. die Hecksitzgruppe in U-Form (Mileo 282).

Für die neue Saison 2021 wurde diese Baureihe um 3 Modelle vergrößert:

MILEO 261: Einzelbetten in nur 6,99 m

MILEO 268: Einzelbetten und gegenüberliegende Sitzgruppe mit Doppeltrenntür im Badezimmerbereich

MILEO 297: Queensbett und gegenüberliegende Sitzgruppe mit Doppeltrenntür im Badezimmerbereich

Das DESIGN-Paket für diese Baureihe wird durch eine neue vordere Stoßstangenverkleidung (mit verchromtem Kühlergrill) erweitert.

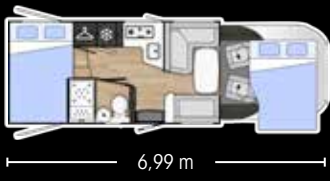
Das NORTHAUTOKAPP-Paket ist jetzt mit der Option „graue Kabine“ erhältlich.

Diese Produktreihe bietet eine umfangreiche Serienausstattung, die bei unseren Mitbewerbern häufig optional ist:

- 140 PS Motor
- Integriertes Radio mit Lenkradsteuerung
- Design Rückwand mit LED-Leuchten
- Profilkopf aus verstärktem Polyester
- Elektrisches Hubbett
- Aufbautür mit Zentralverriegelung
- Extra flache Rahmenfenster

Und viele weitere Details, die Sie entdecken werden!





6,99 m

M242

4** 5 4*



6,99 m

M261

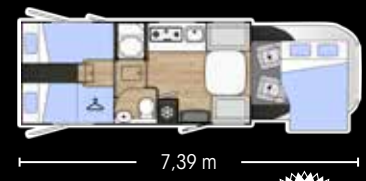
4 4 3



7,39 m

M263

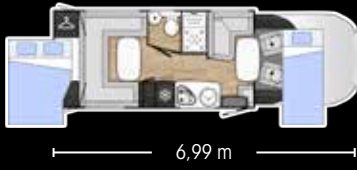
4** 5 4*



7,39 m

M268

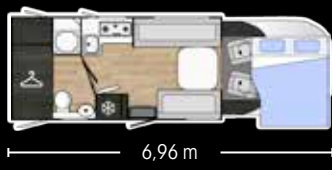
4 4 4



6,99 m

M282

4 5 4



6,96 m

M287

4 6 4



7,39 m

M296

4 5 4




7,39 m

M297

4 4 4



*Möglichkeit auf einen weiteren Platz mit Optional / **Möglichkeit auf einen weiteren Platz auf Anfrage bei Ihrem Händler



MILEO M242



6,99 m



4**



5

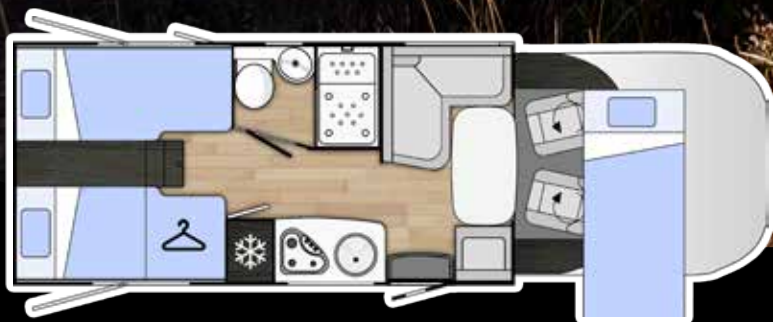


4*





MILEO M261



6,99 m



4




4



3





MILEO M263



7.39 m

4** (person icon) 5 (fork and knife icon) 4* (bed icon)





MILEO M268



7,39 m



4




4

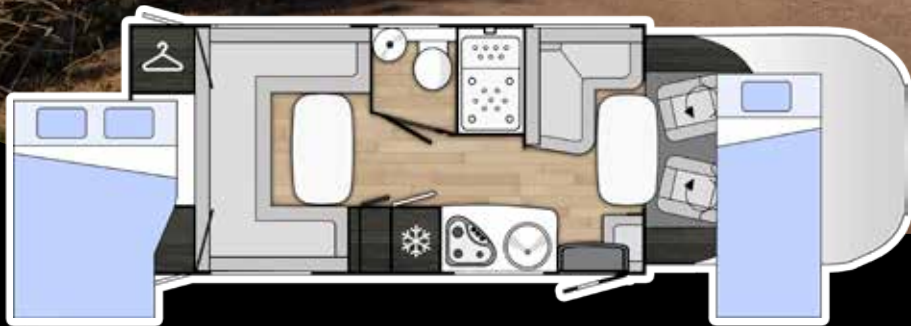


4





MILEO M202



6,99 m



4



5

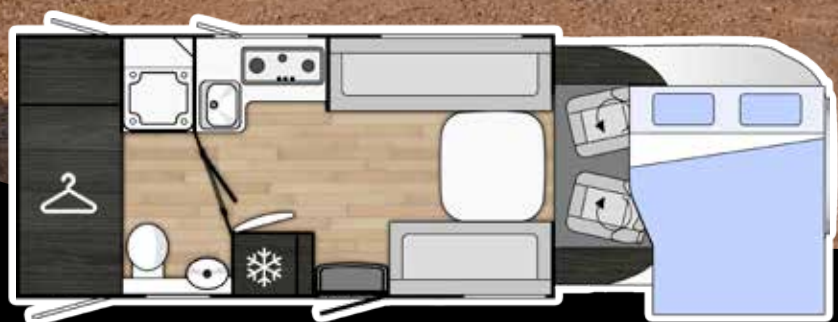


4





MILEO M267



6,96 m



4



6

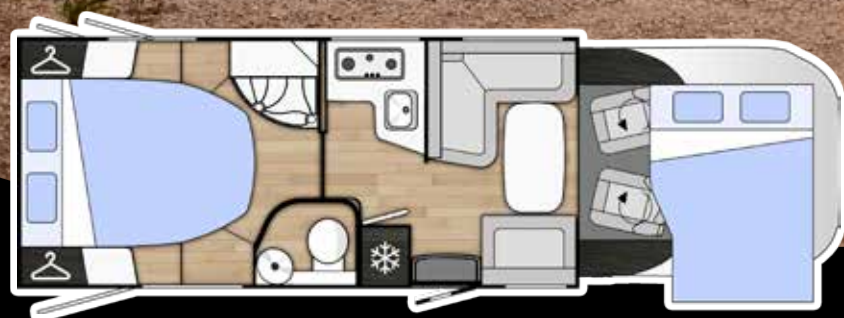


4





MILEO M296



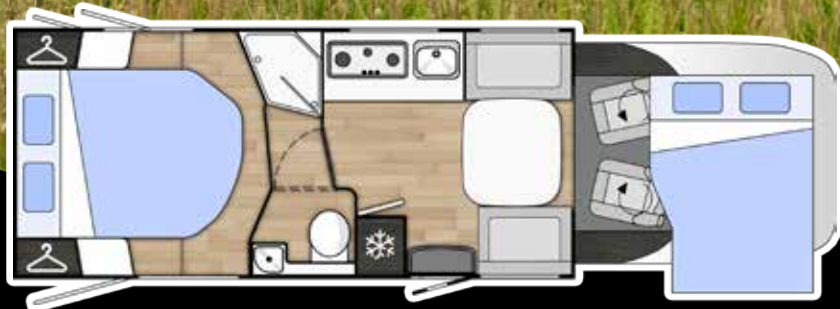
7,39 m

4 5 4





MILEO M297



7,39 m

4 4 4





Unsere Tessoro-Reihe ist jedes Jahr ein erfolgreicher Teilnehmer auf dem Markt der Teilintegrierten.

Die regelmäßige Suche nach dem besten Kompromiss zwischen Ausstattung, Design, Zuverlässigkeit und Preis. Bei dieser Baureihe finden Sie eine große Auswahl an verschiedenen Grundrissen.

Für die neue Saison hat sich das Innendesign weiterentwickelt, ohne die Merkmale dieser Baureihe zu verlieren.

Für die neue Saison wird diese Baureihe mit 2 neuen Modellen aufgestockt:

TESSORO 468: Einzelbetten und gegenüberliegende Sitzgruppe mit Doppeltrenntür im Badezimmerbereich

TESSORO 497: Queensbett und gegenüberliegende Sitzgruppe mit Doppeltrenntür im Badezimmerbereich

Sie werden feststellen, dass wir unsere TESSORO serienmäßig ausstatten mit:

- ISB holzfreier Zelle
- extra flachen Premium-Rahmenfenstern
- Verstärktem Polyesterkopf
- Hubbett
- Design Rückwand
- Maximaler Anzahl genehmigter Plätze
- Radio mit Lenkradsteuerung
- usw. (vergleichen Sie mit unseren Mitbewerbern!)

Diese Baureihe kann mit dem einzigartigen NORTHAUTOKAPP-Paket ausgestattet werden!

Zu diesem Preis ist ein TESSORO wahrscheinlich der beste Teilintegrierte in Europa.





6,94 m

T442
 ⚙️ 4** ⚙️ 5 📺 4*



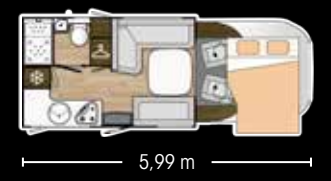
7,43 m

T463
 ⚙️ 4** ⚙️ 5 📺 4*



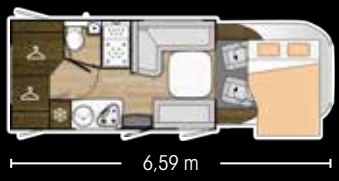
7,43 m

T468
 ⚙️ 4 ⚙️ 5 📺 4



5,99 m

T481
 ⚙️ 4 ⚙️ 6 📺 4



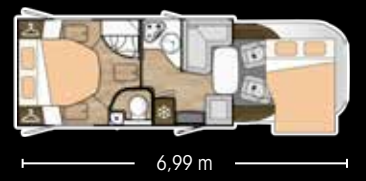
6,59 m

T483
 ⚙️ 5 ⚙️ 6 📺 5



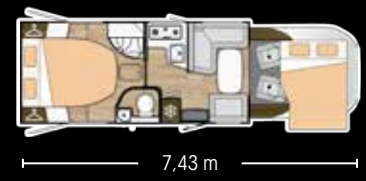
6,99 m

T487
 ⚙️ 4 ⚙️ 6 📺 4



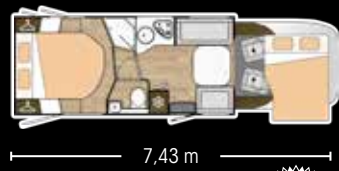
6,99 m

T495
 ⚙️ 4** ⚙️ 5 📺 4*



7,43 m

T496
 ⚙️ 4** ⚙️ 5 📺 4*



7,43 m

T497
 ⚙️ 4 ⚙️ 5 📺 4



*Möglichkeit auf einen weiteren Platz mit Optional / **Möglichkeit auf einen weiteren Platz auf Anfrage bei Ihrem Händler



TESSORO T442



6,94 m

4** 5 4*





TESSORO T463



7,43 m

 4**  5  4*





TESSORO T468



7,43 m



4



5

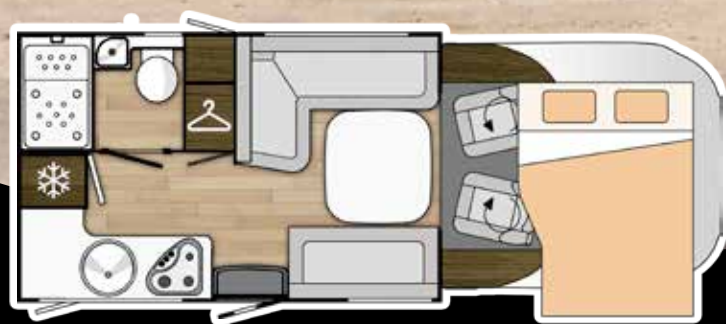


4





TESSORO T481



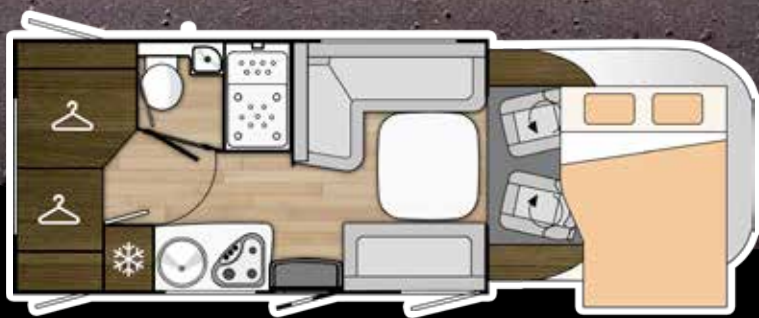
5,99 m

4 6 4





TESSORO T483



6,59 m

5

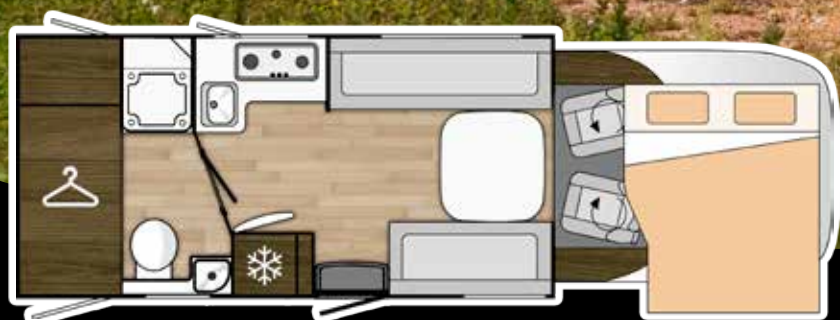
6

5





TESSORO T467



6.99 m

4 6 4





TESSORO T495



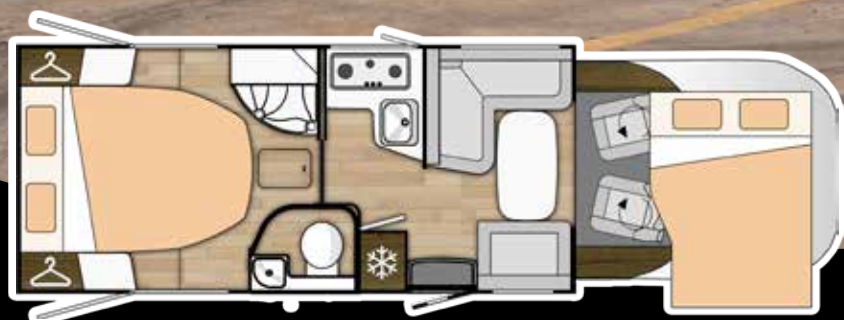
6.99 m

4** (person icon) 5 (fork and knife icon) 4* (bed icon)





TESSORO T496



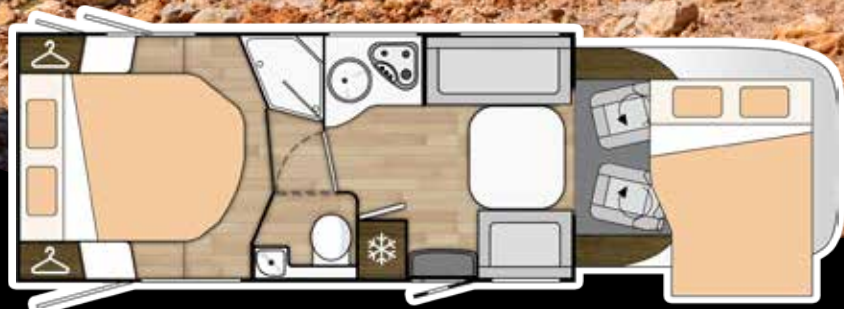
7,43 m

4** (seating) 5 (dining) 4* (storage)





TESSORO T497



7,43 m

4 5 4





SPORT



Ein Hauch frische Luft innerhalb eines standardisierten Alkoven-Wohnmobil-Universums

Seit mehr als 40 Jahren bauen wir Alkoven-Modelle.

Während sich unsere Konkurrenten von dieser Art von Wohnmobil entfernen, wählen wir den entgegengesetzten Weg!

Die SPORT-Reihe profitiert von einem trendigen Design und einer einmaligen Serienausstattung:

- ISB holzfreie Zelle
- Extra flache Premium-Fenster
- Extra großes klappbares Alkovenbett
- Design Rückwand
- Maximale Anzahl genehmigter Plätze
- Radio mit Lenkradsteuerung
- usw... (vergleichen Sie mit unseren Mitbewerbern!)

Jahr für Jahr gilt unsere SPORT-Auswahl als ein wichtiger Bestandteil des Alkovenmarktes in Europa.





6,91 m

5323

⚙️ 6 ⚙️ 6 📺 7



7,11 m

5346

⚙️ 5** ⚙️ 6 📺 6



7,43 m

5363

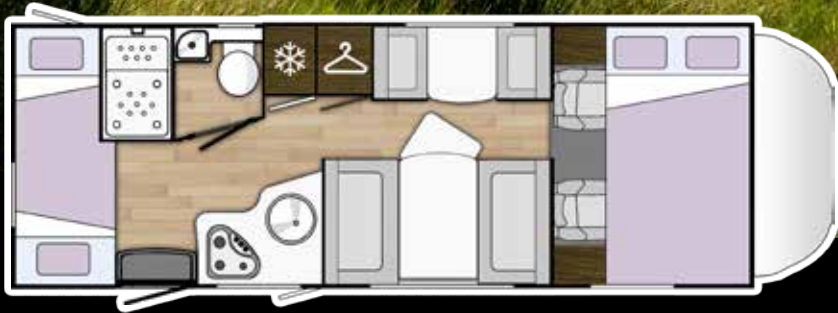
⚙️ 4** ⚙️ 5 📺 4*



*Möglichkeit auf einen weiteren Platz mit Optional
**Möglichkeit auf einen weiteren Platz auf Anfrage bei Ihrem Händler



SPORT S323



6,91 m



6



6



7





SPORT S346



7,11 m

5** 6 6





SPORT 5363



7,43 m



4**



5



4*





Unsere Benivan-Auswahl wird von Jahr zu Jahr grösser.

Unsere Vans bieten Ihnen einen trendigen, modernen und eleganten Einrichtungsstil. Einzigartig in der Welt der ausgebauten Kastenwagen!

In diesem Jahr erweitern wir unser Angebot - mit einem Modell für jeden Geschmack. 9 Vans zwischen 5,41 m und 6,36 m Länge.

Für diese neue Saison erweitert sich das Angebot mit zwei Modellen mit Etagenbetten im Heck, vom neuen Benivan 110 (mit attraktivem Preis) bis zum Benivan 119 (Premium-Modell) über den Benivan 116UP (Reisebereit).

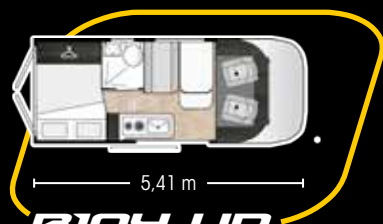
Dieses Angebot beinhaltet auch den brandneuen Benivan 105 mit PopUp-Dach als Standard (= 5,41 m Modell mit 4 echten Schlafplätzen!).

Das Angebot für große Kastenwagen (6,36 m) besteht jetzt aus 2 neuen Modellen:

- Benivan 190UP: großes elektrisches höhenverstellbares Heckbett mit Platz für E-Bikes oder das Motorrad
- Benivan 167: Einzelbetten

Natürlich erhalten unsere Benivans ihren einzigartigen Stil und ihre Serienausstattung zu einem wettbewerbsfähigem Preis.





5,41 m

B104 UP

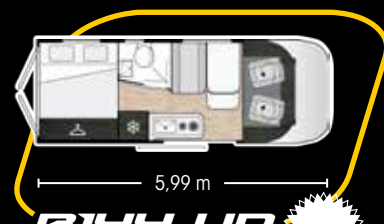
4 4 2*



5,99 m

B116 UP

4 4 4



5,99 m

B144 UP

4 4 2*

NEW!



6,36 m

B190 UP

4 4 2*

NEW!



5,41 m

B105

4 4 4

NEW!



5,99 m

B110

4 4 4

NEW!



5,99 m

B119

4 4 4



5,99 m

B145

4 4 2*



6,36 m

B167

4 4 2*

NEW!

*Möglichkeit auf einen weiteren Platz mit Optional



Mein erster Van

Vier "Reisebereit"-Vans, bei denen das Wesentliche über das Überflüssige hinausgeht.



140 PS MOTOR
+ TEMPOMAT



ERWEITERTES
FAHRERHAUS



4
SITZPLÄTZE



SOLARPANEL



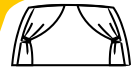
GROSSE
GARAGE



DUSCHE



AUTONOME
HEIZUNG



VERDUNKELUNGSSYSTEM
FÜR KABINEFENSTER

Dieses UP-Konzept haben wir insbesondere, aber nicht nur für Erstkäufer kreiert.

Auch nach dem Erfolg unseres "Reisebereit"-Konzepts erweitern wir dieses Angebot auf vier weitere Modelle:

- Der Benivan 104UP ist unser kürzester Van mit einfacher Handhabung.
- Der Benivan 116UP ist mit seinen Etagenbetten im Heck ideal für 4 Personen.
- Der Benivan 144UP bietet einen großen Kühlschrank in nur 5,99 m Länge.
- Der neue Benivan 190UP ist mit seinem großen, elektrisch höhenverstellbaren Heckbett ideal für Sportbegeisterte oder Liebhaber besonderen Schlafkomforts.

Diese BENIVAN UP sind daher geeignete Modelle für den Einstieg in die Benimar-Reisefamilie.

Sie sind sicher, exklusiv und originell.

Mit ihrem unglaublichen Preis- / Leistungsverhältnis benötigen sie kein zusätzliches Zubehör für den täglichen Gebrauch.

Wettbewerbsfähige Preise mit Serienausstattung:

- + 140 PS Motor + Drehzahlregler
- + Design und trendige mehrfarbige Möbel
- + Klimaanlage im Fahrerhaus
- + Verdunkelungssystem für Kabinenfenster
- + Elektrische Stufe
- + Ausziehbarer Tisch
- + Schiebetür mit Moskitonetz
- + Heizung
- + Schwarze Außenmarkise
- + Solarpanel
- + Fahrradhalter



BENIVAN B104 UP



5,41 m



4



4



2*



REISEBEREIT



NUR
5,41 m



ERWEITERTES
FAHRERHAUS



SOLARPANEL



GROSSE
GARAGE





BENIVAN B116 UP



5,99 m



4



4



4



REISEBEREIT



4
SITZPLÄTZE



ERWEITERTES
FAHRERHAUS



SOLARPANEL




GROSSE
GARAGE





BENIVAN B144 UP



5,99 m

4

4

2*



REISEBEREIT



GROSSER
KÜHLSCHRANK



ERWEITERTES
FAHRERHAUS



SOLARPANEL



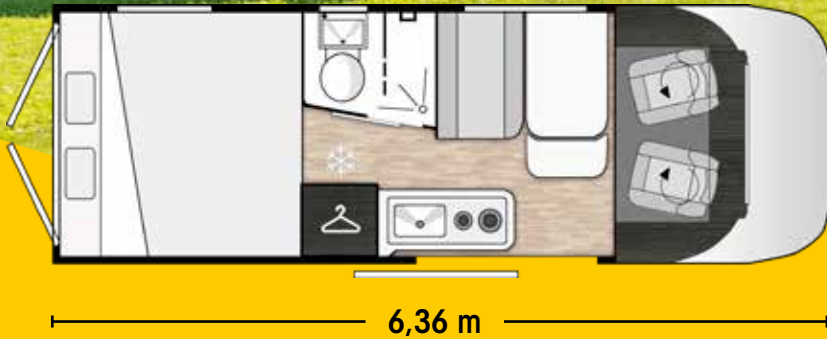
GROSSE
GARAGE

NEW!





BENIVAN B190 UP



4
 4
 2*

REISEBEREIT

GROBE GARAGE

ERWEITERTES FAHRERHAUS

SOLARPANEL

GROSSE GARAGE

NEW!





BENIVAN B105




5,41 m

4 4 4

NEW!





BENIVAN B110



5,99 m



4



4



4





BENIVAN B119



5,99 m

4 4 4





BENIVAN B145



5,99 m



4



4



2*



BENIVAN B167

B145 / B167



6,36 m

4

4

2*

NEW!



*Möglichkeit auf einen weiteren Platz mit Optional

POLSTERUNG



BERLIN



LISBOA



GANDIA



VALENCIA





ATENAS



MILAN



A series of horizontal lines for writing, starting below the icon and extending across the right side of the page.

DELIVERY

Mileo / Sport / Tessoro außer UP



Rückfahrkamera



Verdunkelungssystem Kabine



LED-Außenlicht



Solarpanel 140 W

DESIGN

FIAT Mileo / Sport



Kühlergrill BENIMAR schwarz mit dekorativem Chromstreifen



16-Zoll-Alufelgen



ESP mit Traction + und "Hill Descent"



Frontscheinwerfer verdunkelt
Nebelscheinwerfer



Lederlenkrad + Lederschaltthebel
+ Tachoringe verchromt

WINTER

Mileo / Sport / Tessoro außer UP



Isolations-Matten für Fenster
im Fahrerhaus



InetBox + digitaler Heizungsschalter



- Vorbereitung für 2. Batterie im Fahrerhaus
- Isolierter und beheizter Abwassertank
- Trittstufe isoliert
- Isolierte Außenheizungsrohre
- Erhöhte Heizleistung (Truma 6 KW, 230 V in M261 / M263 / M268 / M296 / M297)



NORTHAUTOKAPP FORD

Tessoro / Sport außer UP

- 170 PS FORD-Motor
- Radio mit 9-Zoll-Bildschirm
- Automatikgetriebe FORD
- 16-Zoll-Alufelgen
- Metallgraue Kabine
- Spezifische Außendekoration
- Kennzeichnung "Northautokapp"



■ Pack DELIVERY



■ Pack WINTER

NORTHAUTOKAPP FIAT

Mileo / Sport

- Fiat Motor 160 PS
- FIAT 9-Gang Automatikgetriebe
- Regensensor für automatische Scheibenwischer
- Automatisches Licht
- Armaturenbrett mit Alu Dekor
- Kennzeichnung "Northautokapp"



■ Pack DELIVERY



■ Pack DESIGN



■ Pack WINTER

NORTHAUTOKAPP FIAT

Amphitryon

- FIAT 9-Gang Automatikgetriebe
- Kennzeichnung "Northautokapp"



- Pack VISTA:
 - MFiat Motor 160 PS
 - ESP mit Traction + mit "Hill Descent"
 - Nebelscheinwerfer
 - 16-Zoll-Alufelgen
 - Lederlenkrad + Lederschaltthebel
 - Tachoringe verchromt
 - DELIVERY-Pack



■ Winter-Pack mit ALDE-Fußbodenheizung (außer AM940)





	AB40	AB57	AB67	AB97
FAHRGESTELL				
FIAT Euro 6d – 140 PS 6- Gang-Getriebe	S	S	S	S
Breitere Hinterachse (1980 mm)	S	S	S	S
Radabstand (mm)	4035	4035	4035	4035
16-Zoll Räder	S	S	S	S
Frontstoßstange lackiert in Kabinenfarbe	S	S	S	S
Tagfahrlicht LED	S	S	S	S
Rückspiegel elektrisch und beheizt	S	S	S	S
Elektrische Fensterheber	S	S	S	S
Verdunklungsvorhänge	S	S	S	S
ABS + ESP	S	S	S	S
Tempomat	S	S	S	S
Manuelle Klimaanlage im Fahrerhaus	S	S	S	S
Fahrer- und Beifahrerairbag	S	S	S	S
Lenkrad mit Tiefenverstellung	S	S	S	S
Radio DAB + Bluetooth + USB + Touchscreen 6,2"	S	S	S	S
Lenkradfernbedienung	S	S	S	S
Drehbarer Fahrer- und Beifahrersitz, 2 Armlehnen mit Rücklehnenverstellung	S	S	S	S
Sitzbezüge im Fahrerhaus wie im Wohnraum	S	S	S	S
WOHNRAUM				
Karosserie und Unterboden in Polyester	S	S	S	S
Beständige Seitenwände und Dach (ohne Holzleisten)	S	S	S	S
Fenster mit Doppelverglasung Dometic D-LUX	S	S	S	S
Sicherheitsstür mit 2 Verriegelungsbolzen, Zentralverriegelung, Fenster mit Moskitonetz und Mülleimer	S	S	S	S
Ladungssicherungsschiene in der Garage	S	S	S	S
Schlösser an den Aussenklappen	S	S	S	S
230 V- und 12 V-Steckdosen in der Garage	S	S	S	S
Rückfahrversoren	S	S	S	S
Heckspoiler	S	S	S	S
Fixierung Fahrradhalter	S	S	S	S
INNENRAUM				
PAMPLONA-Möbiliar	S	S	S	S
Innenraumbeleuchtung mit LED	S	S	S	S
Schubladen mit automatischem Einzug	S	S	S	S
Kissen mit Bezügen	S	S	S	S
Klappbare Essstgruppe mit ISOFIX	S	S	S	S
Trenntür zwischen Schlafzimmer und Sitzgruppe		S		S
Zugang zur Garage aus dem Fahrzeuginneren			S	
Kabinenbett 2 Personen manuell (max 230 Kg)	S	S	S	S
Hubbett elektrisch 1 Platz (max. 150 Kg)	S			
Hinteres Bett mit manueller Höhenverstellung	S			S
Zwillingsbetten umbaubar zu grossem Doppelbett 170x210 cm			S	
20 cm dicke Matratze im Hinterbett	S	S	S	S
Niedrige Zwillingsbetten		S		
150 cm breites Zentralbett				S
Schubladen unter dem Bett		S	S	
LED-Licht am Kopfteil des Bettes			S	S
USB Anschluss am Kopfteil de Bettes	S		S	S
Lautsprecher im Wohnbereich	S	S	S	S
Schrankbeleuchtung	S	S	S	S
TV-Halterung	S	S	S	S
3 Halskissen Sitzgruppe und 2 Schlafkissen Bett	S	S	S	S
1 Küchenset	S	S	S	S
KÜCHE				
Spülbecken und 3-Flamm-Kocher mit elektrischer Zündung	S	S	S	S
Dampfabzug	S	S	S	S
Grosser Kühlschrank 140 Liter mit separater Schublade für 9 Flaschen	S	S	S	S
Vertikales Weinregal		S		
Fensterverschönerung	S	S	S	S
Ausziehbarer Wasserhahn	S	S	S	S
Beleuchteter Gewürzhalter	S	S	S	S
max. Anzahl der mitfuhrbaren Gasflaschen (max. Alu 11kg)***	1	2	2	2
Gas-Backofen	0	0	0	0
BADEZIMMER				
Separate Dusche mit Korb und Handtuchhalter	S	S	S	S
Fenster	S	S		
FASSUNGSVERMÖGEN DER WASSERTANKS				
Frischwasser (l)	20****/ 120	20****/ 105	20****/ 105	20****/ 115
Abwasser (l)	100	100	100	100
HEIZUNG				
Ölheizung - 4000 W	S			
Gas-Warmwasserboiler	S			
Kombiniert Heizung / Gas-Warmwasserboiler - 4000 W		S	S	S
MAßE / GEWICHT / PLÄTZE				
Länge (cm)	699	742	742	742
Breite (cm)	237	237	237	237
Höhe (cm)	295	295	295	295
Zulässiges Gesamtgewicht (kg)	3500	3500	3500	3500
Masse in fahrbereiten Zustand (+/-5%) (kg)*****	3080	3110	3117	3127
Maximale Anhängerlast (kg)	2000	2000	2000	2000
Maximale Anzahl erlaubter Personen für den öffentlichen Strassenverkehr / Essplätze / Schlafplätze	4*/5/5	4/4/4	4/4/4	4/4/4
BETT MASSE				
Hinten (cm)	131/109x203 + 74x191	2x(78x198)	2x(85x196)	150x195
Hubbett oder Alkovenbett (cm)	140x190	140x190	140x190	140x190
STAU RAUM UND GARAGE				
Maße rechte Tür Stauraum (cm)	84x114	129x44	84x104	84x104
Maße linke Tür Stauraum (cm)	84x114	-	84x104	40x79
Max. Höhe in Garage (cm)	67/120	70	113	76/103

ACHTUNG: Das Gewicht der verschiedenen Optionen kann das erlaubte Nutzgewicht sowie die angegebene Anzahl der erlaubten mitgeführten Personen verringern. Bei vollgeladenem Fahrzeug muss fest gestellt werden, dass das erlaubte Gesamtgewicht nicht überschritten wird.

**Möglichkeit auf einen weiteren Platz auf Anfrage bei Ihrem Händler.

*** Der Angabe liegen Gasflaschen der Größe 11 kg. In Fahrstellung darf max. eine 11kg Aluminiumgasflasche mitgeführt werden; Bei ausreichender Restzuladung kann in Fahrstellung u.U. auch eine zweite Flasche mitgeführt werden.

**** Wassermenge in Fahrstellung 20 l. Bei ausreichend vorhandener Restzuladung kann das für die Fahrstellung mit 20 l angegebene Volumen auch über die angegebenen 20 l hinaus gefüllt werden.

***** Masse in fahrbereitem Zustand nach Verordnung EU Nr. 1230/2012: Fahrzeug mit Standardausrüstung gemäß den Herstellerangaben, 75kg Fahrer, 90% der Füllmenge für Kraftstoff, Wasser in Fahrstellung sowie Gas (11kg Aluminiumgasflasche), ohne Sonderausstattung.

	M242	M261	M263	M268	M282	M287	M296	M297
FAHRGESTELL								
FIAT Euro 6d – 140 PS 6- Gang-Getriebe	S	S	S	S	S	S	S	S
Breitere Hinterachse (1980 mm)	S	S	S	S	S	S	S	S
Radabstand (mm)	4035	3800	4035	4035	4035	4035	4035	4035
16-Zoll Räder	S	S	S	S	S	S	S	S
Frontstoßstange lackiert in Kabinenfarbe	S	S	S	S	S	S	S	S
Tagfahrlicht	S	S	S	S	S	S	S	S
Rückspiegel elektrisch und beheizt	S	S	S	S	S	S	S	S
Elektrische Fensterheber	S	S	S	S	S	S	S	S
Zentralverriegelung mit Fernbedienung	S	S	S	S	S	S	S	S
ABS + ESP	S	S	S	S	S	S	S	S
Tempomat	S	S	S	S	S	S	S	S
Manuelle Klimaanlage im Fahrerhaus	S	S	S	S	S	S	S	S
Fahrer- und Beifahrerairbag	S	S	S	S	S	S	S	S
Lenkrad mit Tiefenverstellung	S	S	S	S	S	S	S	S
Radio DAB + Bluetooth + USB + Touchscreen 6,2"	S	S	S	S	S	S	S	S
Lenkradfernbedienung	S	S	S	S	S	S	S	S
Drehbarer Fahrer- und Beifahrersitz	S	S	S	S	S	S	S	S
Höhenverstellbarer Fahrer- und Beifahrersitz, 2 Armlehnen mit Rücklehnenverstellung	S	S	S	S	S	S	S	S
Sitzbezüge im Fahrerhaus sowie im Wohnraum	S	S	S	S	S	S	S	S
WOHNRAUM								
Karosserie und Unterboden in Polyester	S	S	S	S	S	S	S	S
Beständige Seitenwände und Dach (ohne Holzleisten)	S	S	S	S	S	S	S	S
Kopfteil oberhalb des Fahrerhaus 100% verstärktes Polyester	S	S	S	S	S	S	S	S
Panoramadach im Fahrerhaus mit Moskitonetz und Verdunklungsvorhang 71 cm x 105 cm	S	S	S	S	S	S	S	S
Fenster mit Doppelverglasung Dometic D-LUX	S	S	S	S	S	S	S	S
Sicherheitstür mit 2 Verriegelungsbolzen, versteckten Scharnieren, Zentralverriegelung, Fenster mit Moskitonetz und Mülleimer	S	S	S	S	S	S	S	S
Heckspoiler	S	S	S	S	S	S	S	S
230 V- und 12 V-Steckdosen in der Garage	S	S	S	S	S	S	S	S
Schlösser an den Aussenklappen	S	S	S	S	S	S	S	S
Fixierung Fahrradhalter	S	S	S	S	S	S	S	S
INNENRAUM								
Innenraumbeleuchtung mit LED	S	S	S	S	S	S	S	S
Schubladen mit automatischem Einzug	S	S	S	S	S	S	S	S
Klappbare Essstischgruppe mit ISOFIX	S	S	S	S	S	S	S	S
Kissen mit Bezügen	S	S	S	S	S	S	S	S
Vordere Sitzbank in Fahrtrichtung abgerundet	S	S	S	S	S	S	S	S
Höhenverstellbarer Teleskop-Esstisch	S	S	S	S	S	S	S	S
Esstisch mit elektrischer Höhenverstellung	S	S	S	S	S	S	S	S
Trenntür zwischen Schlafzimmer und Sitzgruppe	S	S	S	S	S	S	S	S
Doppeltrenntür zwischen Schlafzimmer und Wohnraum	S	S	S	S	S	S	S	S
Zugang zur Garage aus dem Fahrzeuginneren	S	S	S	S	S	S	S	S
Hubbett elektrisch 1 Platz (max. 150 kg)	S	S	S	S	S	S	S	S
Hubbett elektrisch 2 Plätze (max. 230 kg)	S	S	S	S	S	S	S	S
Hinteres Bett mit manueller Höhenverstellung	S	S	S	S	S	S	S	S
Zwillingsbetten umbaubar zu großem Doppelbett 170x210 cm	S	S	S	S	S	S	S	S
150 cm breites Zentralbett	S	S	S	S	S	S	S	S
Schubladen unter dem Bett	S	S	S	S	S	S	S	S
LED Licht im Eingangsbereich	S	S	S	S	S	S	S	S
LED Licht am Kopfteil des Bettes	S	S	S	S	S	S	S	S
USB Anschluss am Kopfteil de Bettes	S	S	S	S	S	S	S	S
Lautsprecher im Wohnbereich	S	S	S	S	S	S	S	S
Schrankbeleuchtung	S	S	S	S	S	S	S	S
TV Halterung	S	S	S	S	S	S	S	S
3 Halskissen Sitzgruppe und 2 Schlafkissen Bett	S	S	S	S	S	S	S	S
1 Küchenset	S	S	S	S	S	S	S	S
KÜCHE								
Spülbecken und 3-Flamm-Kocher mit elektrischer Zündung	S	S	S	S	S	S	S	S
Dampfabzug	S	S	S	S	S	S	S	S
Großer Kühlschrank 140 Liter mit separater Schublade für 9 Flaschen	S	S	S	S	S	S	S	S
Großer Kühlschrank 150 Liter mit separatem Tiefkühler	S	S	S	S	S	S	S	S
Vertikales Weinregal	S	S	S	S	S	S	S	S
Barmöbel	S	S	S	S	S	S	S	S
Küche in L – Form mit Metallkorb	S	S	S	S	S	S	S	S
max. Anzahl der mitführbaren Gasflaschen (max. Alu 11kg)***	1	2	2	2	1	1	2	2
Gas-Backofen	0	0	0	0	0	0	0	0
BADEZIMMER								
Separate Dusche mit Korb und Handtuchhalter	S	S	S	S	S	S	S	S
Fenster	S	S	S	S	S	S	S	S
FASSUNGSVERMÖGEN DER WASSERTANKS								
Frischwasser (l)	20****/ 120	20****/ 120	20****/ 105	20****/ 105	20****/ 120	20****/ 120	20****/ 105	20****/ 105
Abwasser (l)	105	105	105	105	105	105	105	105
HEIZUNG								
Ölheizung - 4000 W	S	S	S	S	S	S	S	S
Gas-Warmwasserboiler	S	S	S	S	S	S	S	S
Kombiniert Heizung / Gas-Warmwasserboiler - 4000 W	S	S	S	S	S	S	S	S
MASSE / GEWICHT / PLÄTZE								
Länge (cm)	699	699	739	739	699	696	739	739
Breite (cm)	230	230	230	230	230	230	230	230
Höhe (cm)	289	289	289	289	289	289	289	289
Zulässiges Gesamtgewicht (kg)	3500	3500	3500	3500	3500	3500	3500	3500
Masse in fahrbereiten Zustand (+/-5%) (kg)*****	3031	3031	3076	3092	3052	3020	3076	3122
Maximale Anhängerlast (kg)	2000	2000	2000	2000	2000	2000	2000	2000
Maximale Anzahl erlaubter Personen für den öffentlichen Straßenverkehr / Essplätze / Schlafplätze	4**/5/4*	4/4/3	4**/5/4*	4/4/4	4/5/4	4/6/4	4/5/4	4/4/4
BETTEN MAßE								
Hinten (cm)	131/118x198	85x190 + 85x196	85x188 + 85x190	2x(85x196)	140/120x191 + 67x180	-	150x195	150x195
Hubbett oder Alkovenbett (cm)	140/120x191	74x191	140/120x191	140/120x191	74x191	160/140x191	140/97x191	140/120x191
Sitzgruppe (cm)	90x210	-	90x210	-	-	135x210	90x210	-
Zusätzliche Matratze für den 5. Schlafplatz	0	-	0	-	-	-	0	-
STAUARAUM UND GARAGE								
Maße rechte Tür Stauraum (cm)	84x114	84x104	84x104	84x104	44x129	66x121	84x104	84x104
Maße linke Tür Stauraum (cm)	84x114	84x104	84x104	84x104	114x54 (tras.)	44x129	40x79	40x79
Max. Höhe in Garage (cm)	93/120	113	113	113	104	130	76/103	76/103

ACHTUNG: Das Gewicht der verschiedenen Optionen kann das erlaubte Nutzgewicht sowie die angegebene Anzahl der erlaubten mitgeführten Personen verringern. Bei vollgeladenem Fahrzeug muss festgestellt werden, dass das erlaubte Gesamtgewicht nicht überschritten wird.

*Möglichkeit auf einen weiteren Platz mit Optional.

**Möglichkeit auf einen weiteren Platz auf Anfrage bei Ihrem Händler.

*** Der Angabe liegen Gasflaschen der Größe 11 kg. In Fahrstellung darf max. eine 11kg Aluminiumgasflasche mitgeführt werden; Bei ausreichender Restzuladung kann in Fahrstellung u.U. auch eine zweite Flasche mitgeführt werden.

**** Wassermenge in Fahrstellung 201. Bei ausreichend vorhandener Restzuladung kann das für die Fahrstellung mit 201 angegebene Volumen auch über die angegebenen 20l hinaus gefüllt werden.

***** Masse in fahrbereitem Zustand nach Verordnung EU Nr. 1230/2012: Fahrzeug mit Standardausrüstung gemäß den Herstellerangaben, 75kg Fahrer, 90% der Füllmenge für Kraftstoff, Wasser in Fahrstellung sowie Gas (11kg Aluminiumgasflasche), ohne Sonderausstattung.

	T440 LIP	T463 LIP	T495 LIP
FAHRGESTELL			
FORD Euro 6d – 130 PS 6- Gang-Getriebe	S		S
FORD Euro 6d – 170 PS 6- Gang-Getriebe		S	
Breitere Hinterachse (1980 mm)	S	S	S
Radabstand (mm)	3300	3954	3954
16-Zoll Räder	S	S	S
Frontstoßstange lackiert in Kabinenfarbe			
Tagfahrlicht	S	S	S
Automatische Scheinwerfer			
Nebelscheinwerfer vorne + Standlicht LED			
Halogen Scheinwerfer mit Kurvenlicht			
Rückspiegel elektrisch und beheizt	S	S	S
Elektrische Fensterheber	S	S	S
Automatische Scheibenwischer und Windschutzscheibe mit elektrischem Entfrostsungssystem	S	S	S
Zentralverriegelung mit Fernbedienung	S	S	S
ABS und ESP	S	S	S
Tempomat	S	S	S
Manuelle Klimaanlage im Fahrerhaus	S	S	S
Fahrer- und Beifahrerairbag	S	S	S
Lederlenkrad	S	S	S
Handbremse absenkbar	S	S	S
Lederschalthebel	S	S	S
Radio DAB USB mit Bluetooth	S	S	S
Höhenverstellbarer und drehbarer Fahrer- und Beifahrersitz, 2 Armlehnen mit Rücklehnenverstellung	S	S	S
Fahrer- und Beifahrersitz mit Polsterverstellung	S	S	S
Sitzbezüge im Fahrerhaus sowie im Wohnraum	S	S	S
Ablage im Fahrerhausdach	S	S	S
Ablage im Armaturenbrett mit 12 V Steckdose	S	S	S
WOHNRAUM			
Karosserie und Unterboden in Polyester	S	S	S
Beständige Seitenwände und Dach (ohne Holzleisten)	S	S	S
Kopfteil oberhalb des Fahrerhaus 100% verstärktes Polyester	S	S	S
Panoramadach im Fahrerhaus mit Moskitonetz und Verdunklungsvorhang 71 cm x 105 cm	S	S	S
Fenster mit Doppelverglasung Dometic D-LUX	S	S	S
Stoßstange mit LED Leuchten			
Sicherheitstüre mit Fenster und Mülleimer	S	S	S
Sicherheitstür für mit 2 Verriegelungsbolzen, Fenster mit Moskitonetz und Mülleimer			
Fixierung Fahrradhalter	S	S	S
Sonnenstore			
Solaranlage 140 W	3 m	4 m	4 m
TV 20-Zoll mit Antenne	S	S	S
Rückfahrsektoren	S	S	S
Reise KIT (Batterie, 2 Keile, 220 V Kabel, Wasserschlauch, Warnweste, 2 Pannendreieck, WC mittel)	S	S	S
230 V- und 12 V-Steckdosen in der Garage	S	S	S
Schlösser an den Aussenklappen	S	S	S
INNENRAUM			
MONTECARLO-Mobiliar	S	S	S
Innenraumbeleuchtung mit LED	S	S	S
Schubladen mit automatischem Einzug	S	S	S
Sitzgruppe L – Form			
Klappbare Essitzgruppe mit ISOFIX			
Kissen mit Bezüge	S	S	S
Höhenverstellbarer Teleskop-Esstisch			
Esstisch mit elektrischer Höhenverstellung			
Trenntür zwischen Schlafzimmer und Sitzgruppe		S	S
Doppeltrenntür zwischen Schlafzimmer und Wohnraum			
Zugang zur Garage aus dem Fahrzeuginneren		S	
Hubbett elektrisch 1 Platz (max. 150 Kg)	S	S	S
Hubbett elektrisch 2 Plätze (max. 230 Kg)			
Hinteres Bett mit manueller Höhenverstellung	S		S
Zwillingsbetten umbaubar zu großem Doppelbett 170x210 cm		S	
Zentrales Bett mit verstellbarer Kopflehne			S
150 cm breites Zentralbett			
USB Anschluss am Kopfteil de Bettes		S	S
TV Halterung	S	S	S
3 Halskissen Sitzgruppe und 2 Schlafkissen Bett			
1 Küchenset		S	
KÜCHE			
Spülbecken und 3-Flamm-Kocher	S	S	S
Spülbecken und 3-Flamm-Kocher mit elektrischer Zündung			
Großer Kühlschrank 140 Liter mit separater Schublade für 9 Flaschen	S	S	S
Großer Kühlschrank 150 Liter mit separatem Tiefkühler			
Vertikales Weinregal			
Bar			
max. Anzahl der mitführbaren Gasflaschen (max. Alu 11kg)***	1	2	1
Gas-Backofen			
BADEZIMMER			
Separate Dusche mit Korb und Hängestange	S	S	S
Fenster	S		
FASSUNGSVERMÖGEN DER WASSERTANKS			
Frischwasser (l)	20****/ 120	20****/ 105	20****/ 120
Abwasser (l)	105	105	105
HEIZUNG			
Ölheizung - 4000 W	S		S
Gas-Warmwasserboiler	S		S
Kombiniert Heizung / Gas-Warmwasserboiler - 4000 W		S	
MASSE / GEWICHT / PLÄTZE			
Länge (cm)	634	748	705
Breite (cm)	230	230	230
Höhe (cm)	297	297	297
Zulässiges Gesamtgewicht (kg)	3500	3500	3500
Masse in fahrbereiten Zustand (+/-5%) (kg)*****	2906	3075	3016
Maximale Anhängerlast (kg) *****	1500	1500	1500
Maximale Anzahl erlaubter Personen für den öffentlichen Straßenverkehr / Essplätze / Schlafplätze	4/4/4	5/5/5	5/5/5
BETTEN MAßE			
Hinten (cm)	131/109 x 203	85x188 + 85x190	140x195
Hubbett oder Alkovenbett (cm)	74x191	140/120x191	140/120x191
Sitzgruppe (cm)	90x210	90x210	90x210
Zusätzliche Matratze für den 5. Schlafplatz			
STAUARAUM UND GARAGE			
Maße rechte Tür Stauraum (cm)	84x114	84x104	58x89
Maße linke Tür Stauraum (cm)	58x89	84x104	58x89
Max. Höhe in Garage (cm)	67 / 120	113	79

ACHTUNG: Das Gewicht der verschiedenen Optionen kann das erlaubte Nutzgewicht sowie die angegebene Anzahl der erlaubten mitgeführten Personen verringern. Bei vollgeladenem Fahrzeug muss festgestellt werden, dass das erlaubte Gesamtgewicht nicht überschritten wird.

*Möglichkeit auf einen weiteren Platz mit Optional

**Möglichkeit auf einen weiteren Platz auf Anfrage bei Ihrem Händler

*** Der Angabe liegen Gasflaschen der Größe 11 kg. In Fahrstellung darf max. eine 11kg Aluminiumgasflasche mitgeführt werden; Bei ausreichender Restzuladung kann in Fahrstellung u.U. auch eine zweite Flasche mitgeführt werden.

**** Wassermenge in Fahrstellung 20 l. Bei ausreichend vorhandener Restzuladung kann das für die Fahrstellung mit 20 l angegebene Volumen auch

über die angegebenen 20 l hinaus gefüllt werden.

***** Masse in fahrbereitem Zustand nach Verordnung EU Nr. 1230/2012: Fahrzeug mit Standardausrüstung gemäß den Herstellerangaben, 75kg Fahrer, 90% der Füllmenge für Kraftstoff, Wasser in Fahrstellung sowie Gas (11kg Aluminiumgasflasche), ohne Sonderausstattung

***** Es gelten folgende Anhängelasten die nicht überschritten werden dürfen:

- Ford 130 PS: max. zulässige Anhängelast 1500 kg

- Ford 170 PS: max. zulässige Anhängelast 1500 kg

- Ford mit Automatikgetriebe allgemein: max. zulässige Anhängelast 750 kg

	S340 LIP	S323	S346	S363
FAHRGESTELL				
FIAT Euro 6d – 140 PS 6- Gang-Getriebe	S	S	S	S
Breitere Hinterachse (1980 mm)	S	S	S	S
Radabstand (mm)	3750	3800	4035	3954
16-Zoll Räder	S	S	S	S
Frontstoßstange lackiert in Kabinenfarbe	S	S	S	S
Tagfahrlicht	S	S	S	S
Rückspiegel elektrisch und beheizt	S	S	S	S
Elektrische Fensterheber	S	S	S	S
Zentralverriegelung mit Fernbedienung	S	S	S	S
ABS + ESP	S	S	S	S
Tempomat	S	S	S	S
Manuelle Klimaanlage im Fahrerhaus	S	S	S	S
Fahrer- und Beifahrerairbag	S	S	S	S
Lenkrad mit Tiefenverstellung	S	S	S	S
Radio DAB + Bluetooth + USB + Touchscreen 6,2"	S	S	S	S
Lenkradfernbedienung	S	S	S	S
Drehbarer Fahrer- und Beifahrersitz	S	S	S	S
Höhenverstellbarer Fahrer- und Beifahrersitz, 2 Armlehnen mit Rücklehnenverstellung	S	S	S	S
Sitzbezüge im Fahrerhaus sowie im Wohnraum	S	S	S	S
FORD Euro 6d – 130 PS 6- Gang-Getriebe				S
FORD Euro 6d – 170 PS 6- Gang-Getriebe	S			0
Nebelscheinwerfer vorne + Standlicht LED				S
Halogen Scheinwerfer mit Kurvenlicht				S
Automatische Scheinwerfer				S
Lederlenkrad	S			S
Handbremse absenkbar	S			S
Lederschaltelhebel	S			S
Radio DAB USB mit Bluetooth	S			S
Fahrer- und Beifahrersitz mit Polsterverstellung	S			S
Ablage im Fahrerhausdach	S			S
Ablage im Armaturenbrett mit 12 V Steckdose	S			S
Automatische Scheibenwischer und Windschutzscheibe mit elektrischem Entfrostsungssystem				S
WOHNRAUM				
Karosserie und Unterboden in Polyester	S	S	S	S
Beständige Seitenwände und Dach (ohne Holzleisten)	S	S	S	S
Dachfenster Sitzgruppe 70 x 50 cm	S	S	S	S
Fenster mit Doppelverglasung Dometic D-LUX	S	S	S	S
Stoßstange mit LED Leuchten		S	S	S
Sicherheitsstüre mit Fenster und Mülleimer	S			
Sicherheitsstür mit 2 Verriegelungsbolzen, Fenster mit Moskitonetz und Mülleimer		S	S	S
Fixierung Fahrradhalter	S	S	S	S
Außenmarquise 3 Meter	S			
Solaranlage 140 W	S			
TV 20-Zoll mit Antenne	S			
Rückfahrversoren	S			
Reisekit (Batterie, 2 Keile, 220 V Kabel, Wasserschlauch, Warnweste, 2 Pannendreiecke, WC-Mittel)	S			
230 V- und 12 V-Steckdosen in der Garage	S	S	S	S
Neue Schlösser an den Aussenklappen	S	S	S	S
INNENRAUM				
MONTECARLO-Mobiliar	S	S	S	S
Innenraumbeleuchtung mit LED	S	S	S	S
Schubladen mit automatischem Einzug	S	S	S	S
Kissen mit Bezüge	S	S	S	S
Höhenverstellbar Teleskop-Esstisch				S
Esstisch-Verlängerung				S
Zugang zur Garage aus dem Fahrzeuginneren	S	S	S	
Hubbett elektrisch 1 Platz (max. 150 Kg)	S			
Alkovenbett 155 cm	S	S	S	S
Hinteres Bett mit manueller Höhenverstellung	S			
Zwillingsbetten umbaubar zu großem Doppelbett 170x210 cm				S
TV-Halterung	S	S	S	S
3 Halskissen Sitzgruppe und 2 Schlafkissen Bett		S	S	S
1 Küchenset	S	S	S	S
KÜCHE				
Spülbecken und 3-Flamm-Kocher	S			
Spülbecken und 3-Flamm-Kocher mit elektrischer Zündung		S	S	S
Großer Kühlschrank 140 Liter mit separater Schublade für 9 Flaschen	S	S		S
Großer Kühlschrank 150 Liter mit separatem Tiefkühler			S	
max. Anzahl der mitführbaren Gasflaschen (max. Alu 11kg)***	1	1	1	2
Gas-Backofen		0	0	0
BADEZIMMER				
Separate Dusche mit Korb	S	S	S	S
Fenster		S	S	
FASSUNGSVERMÖGEN DER WASSERTANKS				
Frischwasser (l)	20****/ 120	20****/ 120	20****/ 120	20****/ 105
Abwasser (l)	105	105	105	105
HEIZUNG				
Ölheizung - 4000 W	S	S	S	
Gas-Warmwasserboiler	S	S	S	
Kombiniert Heizung / Gas-Warmwasserboiler - 4000 W				S
MAßE / GEWICHT / PLÄTZE				
Länge (cm)	676	691	711	743
Breite (cm)	230	230	230	230
Höhe (cm)	308	308	308	308
Zulässiges Gesamtgewicht (kg)	3500	3500	3500	3500
Masse in fahrbereiten Zustand (+/-5%) (kg)*****	3006	2911	2954	3058
Maximale Anhängelast (kg)*****	1500	2000	2000	1500
Maximale Anzahl erlaubter Personen für den öffentlichen Straßenverkehr / Essplätze / Schlafplätze	5/5/5	6/6/7	5**/6/6	4**/5/4*
BETMAßE				
Hinten (cm)	131/109x203 + 74x191	82/69x216 + 81/67x209	140x198	85x188 + 85x190
Alkovenbett (cm)	155x203	155x203	155x203	155x203
Sitzgruppe (cm)	-	130x180 + 61x147	130x180	90x210
Zusätzliche Matratze für den 5. Schlafplatz				0
STAUHAUM UND GARAGE				
Maße rechte Tür Stauraum (cm)	84x114	56x114	84x114	84x104
Maße linke Tür Stauraum (cm)	58x89	40x79	84x114	84x104
Max. Höhe in Garage (cm)	67/120	124	67/120	113

ACHTUNG: Das Gewicht der verschiedenen Optionen kann das erlaubte Nutzgewicht sowie die angegebene Anzahl der erlaubten mitgeführten Personen verringern. Bei vollgeladene Fahrzeug muss festgestellt werden, dass das erlaubte Gesamtgewicht nicht überschritten wird.

*Möglichkeit auf einen weiteren Platz mit Optional

**Möglichkeit auf einen weiteren Platz auf Anfrage bei Ihrem Händler

*** Der Angabe liegen Gasflaschen der Größe 11 kg. In Fahrstellung darf max. eine 11kg Aluminiumgasflasche mitgeführt werden; Bei ausreichender Restzuladung kann in Fahrstellung u.U. auch eine zweite Flasche mitgeführt werden.

**** Wassermenge in Fahrstellung 20 l. Bei ausreichend vorhandener Restzuladung kann das für die Fahrstellung mit 20 l angegebene Volumen auch

über die angegebenen 20 l hinaus gefüllt werden.

***** Masse in fahrbereitem Zustand nach Verordnung EU Nr. 1230/2012: Fahrzeug mit Standardausrüstung gemäß den Herstellerangaben, 75kg Fahrer, 90% der Füllmenge für Kraftstoff, Wasser in Fahrstellung sowie Gas (11kg Aluminiumgasflasche), ohne Sonderausstattung

***** Es gelten folgende Anhängelasten die nicht überschritten werden dürfen:

- Ford 130 PS: max. zulässige Anhängelast 1500 kg
- Ford 170 PS: max. zulässige Anhängelast 1500 kg
- Ford mit Automatikgetriebe allgemein: max. zulässige Anhängelast 750 kg

	B104 LIP	B116 LIP	B144 LIP	B190 LIP	B105	B110	B119	B145	B167
FAHRGESTELL									
FIAT Euro 6d – 120 PS 6- Gang-Getriebe	S		S	S	S	S	S	S	S
FIAT Euro 6d – 140 PS 6- Gang-Getriebe	0	S		S	S	S	S	S	S
Fahrgestell 3500 Kg					S	S	S	S	S
Radabstand (mm)	4035	3450	4035	4035	4035	3450	4035	4035	4035
Alufelgen 16-Zoll								S	S
Benzintankinhalt 90 Liter								S	S
Kabine und Frontstoßstange in "Light Grey Metallic"								S	S
Weißer Karosserie	S	S	S	S	S	S			
Schwarzer Kühlergrill							S	S	S
Tagfahrlicht LED								S	S
Nebelscheinwerfer								S	S
Rückspiegel elektrisch und beheizt		S	S	S	S	S	S	S	S
Elektrische Fensterheber	S	S	S	S	S	S	S	S	S
Verdunklungsvorhänge REMIS		S	S	S	S	S	S	S	S
Zentralverriegelung mit Fernbedienung	S	S	S	S	S	S	S	S	S
ABS + ESP	S	S	S	S	S	S	S	S	S
Traktion Plus+ Hill Descend								S	S
Tempomat	S	S	S	S	S	S	S	S	S
Manuelle Klimaanlage im Fahrerhaus	S	S	S	S	S	S	S	S	S
Fahrer- und Beifahrerairbag	S	S	S	S	S	S	S	S	S
Lenkrad mit Tiefenverstellung	S	S	S	S	S	S	S	S	S
Lederlenkrad und Lederschaltbehel								S	S
Radio DAB + Bluetooth + USB + Touchscreen								S	S
Lenkradfernbedienung								S	S
Höhenverstellbarer Fahrer- und Beifahrersitz, 2 Armlehnen mit Rückenverstellung	S	S	S	S	S	S	S	S	S
Sitzbezüge im Fahrerhaus sowie im Wohnraum								S	S
Fußtappich im Fahrerhaus								S	S
WOHNRAUM									
Doppelverglasung für Fenster		S	S	S	S	S	S	S	S
Extra flache Seitenfenster								S	S
Fahrerhaus geschnitten zur Raumvergrößerung		S	S	S	S	S	S	S	S
Panoramadach im Fahrerhaus								S	S
Großes Dachfenster über dem Essbereich								S	S
Fenster und Moskitonetz in Eingangstüre		S	S	S	S	S	S	S	S
Elektrische Tritstufe		S	S	S	S	S	S	S	S
Außenlicht								S	S
Rückfahrkamera								S	S
Außenmarkise in matt-schwarz		S	S	S	S				
Fahrradträger für 2 Fahrräder (max. 30 kg)		S	S	S	S				
Solaranlage (120 W)		S	S	S	S				
INNENRAUM									
Exklusives zweifarbige Mobiliar in Best-Qualität	S	S	S	S	S	S	S	S	S
Lederausstattung								S	S
Schubladen mit automatischem Einzug	S	S	S	S	S	S	S	S	S
Doppelstockbett im Heck Herausnehmbar	S		S				S		
Hubbett elektrisch 2 Plätze					S				
Zwillingsbetten									S
Höhenverstellbarer Teleskop-Esstisch		S	S	S	S	S	S	S	S
1 Küchenset	S	S	S	S	S	S	S	S	S
KÜCHE									
Spülbecken und 2-Gas-Kochfelder	S	S	S	S	S	S	S	S	S
Spülbecken aus Corian und 2-Gas-Kochfelder								S	S
70 Liter Kompressor Kühlschrank	S	S				S			
90 Liter Kompressor Kühlschrank					S				S
Kühlschrank 80 Liter			S				S		
Kühlschrank 140 Liter				S				S	
max. Anzahl der mitführbaren Gasflaschen (max. Alu 11kg)***	1	1	1	1	1	1	1	1	1
BADZIMMER									
Neue Dusche mit Duschwand			S					S	S
Holzplattform in der Duschwanne								S	S
Badezimmer mit Fenster	S	S	S	S	S	S	S	S	S
FÄSSUNGSVERMÖGEN DER WASSERTANKS									
Frischwasser (l)	20****/ 100	20****/ 100	20****/ 100	20****/ 100	20****/ 100	20****/ 100	20****/ 100	20****/ 100	20****/ 100
Abwasser (l)	100	100	100	100	100	100	100	100	100
HEIZUNG									
Kombiniert Heizung / Gas-Warmwasserboiler - 4000 W (Truma Combi 4)	S								
Kombiniert Heizung / Warmwasserboiler Diesel 4000W (Truma Combi D4)		S	S	S	S	S	S	S	S
Kontroll Panel digital und programmierbar							S	S	S
MAßE / GEWICHT / PLÄTZE									
Länge (cm)	599	541	599	599	636	541	599	599	636
Breite (cm)	205	205	205	205	205	205	205	205	205
Höhe (cm)	265	265	265	265	265	270	265	265	265
Zulässiges Gesamtgewicht (kg)	3300	3300	3300	3300	3500	3500	3500	3500	3500
Masse in fahrbereitem Zustand (+/-5%) (kg)*****	2773	2663	2773	2803	2936	2793	2773	2803	2936
Maximale Anhängelast (kg)	2500	2000	2500	2500	2500	2500	2500	2500	2500
Maximale Anzahl erlaubter Personen für den öffentlichen Straßenverkehr / Essplätze / Schlafplätze	4/4/4	4/4/2*	4/4/4	4/4/2*	4/4/2*	4/4/4	4/4/4	4/4/2*	4/4/2*
BETTMASSE									
Hinten-oben (cm)	140x186	-	140x186	-	-	120x200	140x186	-	-
Hinten-unten (cm)	130x180	130/115x190	130x180	144x190	185x160	130x180	130x180	144x190	193/190x76
Sitzgruppe (cm) (OPTIONAL)	90x210	90x210	90x210	90x210	90x210	-	140x210	140x210	135x210

ACHTUNG: Das Gewicht der verschiedenen Optionen kann das erlaubte Nutzgewicht sowie die angegebene Anzahl der erlaubten mitgeführten Personen verringern. Bei vollgeladenem Fahrzeug muss fest gestellt werden, dass das erlaubte Gesamtgewicht nicht überschritten wird.

*Möglichkeit auf einen weiteren Platz mit Optional.

***Der Angabe liegen Gasflaschen der Größe 6 kg. In Fahrstellung darf max. eine 6 kg Aluminiumgasflasche mitgeführt werden; Bei ausreichender Restzuladung kann in Fahrstellung u.U. auch eine zweite Flasche mitgeführt werden.

****Wassermenge in Fahrstellung 20 l. Bei ausreichend vorhandener Restzuladung kann das für die Fahrstellung mit 20 l angegebene Volumen auch über die angegebenen 20 l hinaus gefüllt werden.

*****Masse in fahrbereitem Zustand nach Verordnung EU Nr. 1230/2012: Fahrzeug mit Standardausstattung gemäß den Herstellerangaben, 75kg Fahrer, 90% der Füllmenge für Kraftstoff, Wasser in Fahrstellung sowie Gas (6 kg Aluminiumgasflasche), ohne Sonderausstattung.

PACKS Saison 2021

TESSORO / SPORT FORD
(Lieferer UPS)

FORD Motor 170 PS

Automatikgetriebe FORD

DELIVERY: Rückfahrkamera + Solar Panel 140 W + Verdunkelungssystem Kabine + LED-Außenlicht

WINTER: Abwassertank isoliert und beheizt + Trittsstufe isoliert + Vorbereitung für 2. Batterie im Fahrerhaus + erhöhte Heizleistung (Truma 6000 W mit 220 V und InetBox in T463, T468, T483, T497, S363 und Webasto 5500 W in den anderen Modellen) + digitaler Heizungsschalter + isolierte Heizungsrohre + Isolations-Matten für Fenster im Fahrerhaus

NORTHAUTOKAPP: Motor FORD 170 PS + Automatikgetriebe FORD + Radio mit 9-Zoll-Bildschirm + DELIVERY Pack + WINTER Pack + Alufelgen 16 Zoll + Metallgraue Kabine + Spezifische Außendekoration + Kennzeichnung "Northautokapp"

Lederausstattung (GANDIA, MILAN, VALENCIA)

MILEO / SPORT FIAT
(Lieferer UPS)

FIAT Motor 160 PS

9- Gang-Automatikgetriebe FIAT

DELIVERY: Rückfahrkamera + Solar Panel 140 W + Verdunkelungssystem Kabine + LED-Außenlicht

WINTER: Abwassertank isoliert und beheizt + Trittsstufe isoliert + Vorbereitung für 2. Batterie im Fahrerhaus + erhöhte Heizleistung (Truma 6000 W in 220 V und InetBox in M261, M263, M268, M296, M297 und Webasto 5500 W in den übrigen Modellen) + digitaler Heizungsschalter + isolierte Heizungsrohre + Isolations-Matten für Fenster im Fahrerhaus

DESIGN: Alufelgen 16 Zoll + Tagfahrlicht LED + Kühlergrill BENIMAR schwarz mit dekorativem Chromstreifen + Lederlenkrad + Lederschaltbel + Frontscheinwerfer verdunkelt + Nebelscheinwerfer + Tachoringe verchromt + Traktion Plus und Hill Descent

NORTHAUTOKAPP: FIAT Motor 160 PS + 9- Gang-Automatikgetriebe + DESIGN Pack + WINTER Pack + DELIVERY Pack + Regensensor für automatische Scheibenwischer + Automatisches Licht + Armaturenbrett mit ALU Dekor + Kennzeichen "Northautokapp" + Graue Kabine (optional)

Lederausstattung (GANDIA, MILAN, VALENCIA)

AMPHITRION FIAT
(Lieferer UPS)

FIAT Motor 160 PS

9- Gang-Automatikgetriebe FIAT

DELIVERY: Rückfahrkamera + Solar Panel 140 W + LED-Außenlicht

WINTER: Abwassertank isoliert und beheizt + Trittsstufe isoliert + Vorbereitung für 2. Batterie im Fahrerhaus + erhöhte Heizleistung (Truma 6000 W mit 220 V und InetBox (Webasto 5500 W in A940)) + digitaler Heizungsschalter + isolierte Heizungsrohre + Isolations-Matten für Fenster im Fahrerhaus

VISTA: FIAT Motor 160 PS + Alufelgen 16 Zoll + Traktion Plus mit Hill Descent + Nebelscheinwerfer + Lederlenkrad + Lederschaltbel + Tachoringe verchromt + DELIVERY Pack

NORTHAUTOKAPP: 9- Gang-Automatikgetriebe + WINTER Pack (mit ALDE-Fußbodenheizung außer A940) + VISTA Pack + Kennzeichen "Northautokapp"

Lederausstattung (MILAN)

BENIMAR
(Lieferer UPS)

FIAT Motor 160 PS

9- Gang-Automatikgetriebe FIAT

Gehäusefarbe: "Metallic Iron" dunkelgrau (außer B105, B110)

Die erwähnten technischen Daten sowie der komplette Inhalt (Text und Bilder) sind für die Vorstellung August 2020 gültig. Jedoch kann der Inhalt durch Fortschritte in der Entwicklung abweichen. BENIMAR behält sich das Recht vor, den Inhalt sowie die Zusammensetzung der hier erwähnten Fahrzeuge jederzeit ändern zu können. Die abgebildeten Fahrzeuge können je nach verschiedenem Zubehör von der Preisliste abweichen. Die vorhandene Dekoration ist nicht Bestandteil unserer Fahrzeuge. Da die Reisemobile in verschiedenen Ländern verkauft werden, variieren ihre technischen Merkmale und Ausstattung von Land zu Land. Einige Modelle sind in bestimmten Ländern möglicherweise nicht erhältlich. Wir möchten Sie daher bitten, Ihren Händler für genauere Informationen zu befragen. Nichtvertragliches Dokument. Benimar übernimmt keine Verantwortung für die Übersetzung sowie Tippfehler dieses Kataloges oder sonstiger Dokumente. Das Kopieren dieses Textes oder eines Dokumentes, auch Teilauszüge, ist ausdrücklich untersagt. Bitte rechtmäßig Entsorgen.

Das Gewicht der verschiedenen Optionen (z.B. Anhängerkupplung oder Motorradträger) kann das erlaubte Nutzgewicht sowie die angegebene Anzahl der erlaubten mitgeführten Personen verringern. Ihr Offizieller BENIMAR-Vertriebshändler ist für weitere Informationen gerne für Sie da.

Leergewicht: Das Leergewicht beinhaltet das Gewicht des Fahrers (75 kg) sowie eine maximale Wasserreserve im Umlauf, 90% Kraftstoff und 100% Gas. Das Leergewicht beinhaltet beim Verlassen der Fabrik nur die Standardausstattung. Die europäische Regelung toleriert einen Unterschied von +/- 5% im Leergewicht. Der Hersteller behält sich das Recht vor, Änderungen vorzunehmen.

Der Wassertankinhalt unserer Wohnmobile ist mit einem Inhalt von 1L homologiert um der Konformitätserklärung bezüglich des Leergewichts zu entsprechen. Dementsprechend ist der Betreiber verantwortlich das angegebene zulässige Gesamtgewicht bei vollgeladenem Wohnmobil nicht zu überschreiten. Bei Überschreiten des zulässigen Gesamtgewichtes hat der Betreiber durch Leeren des Wassertanks etwas Spielraum um das Gewicht zu reduzieren.

Manche Fahrzeuge können mit verbauten Optionen präsentiert werden. Die technische Ausstattungen der hier gezeigten Fahrzeugen können je nach Land variieren. Benimar übernimmt keine Verantwortung für die Übersetzung sowie Tippfehler dieses Kataloges oder sonstiges Dokument. Das Kopieren dieses Textes oder eines Dokumentes ist verboten.

Bitte rechtmäßig Entsorgen.

Ihr Offizieller BENIMAR Vertriebshändler ist für weitere Informationen gerne für Sie da.

Bei einer Mehrsprachigen Version gilt die englische Ausführung.

Die Fotos unserer Fahrzeuge in Naturlandschaften und Stadtgebieten, wurden mit entsprechender Genehmigung in kontrollierten Umgebungen und von Fachleuten aufgenommen. Von BENIMAR aus bitten wir, die Vorschriften für die Straßenverkehrssicherheit einzuhalten und die Umwelt zu respektieren und zu schützen.

Alle aktualisierten Informationen finden Sie auf unserer Website www.benimar.es









Carretera N-340a, Km 1041 · Apdo/Post 159
12598 Peñíscola (Castellón) ESPAÑA
Tel.: 0034 964 47 15 58 · Fax 0034 964 47 54 01

www.benimar.es

✉ info@benimar.es
f [Facebook.com/BenimarAutocaravanas](https://www.facebook.com/BenimarAutocaravanas)
▶ www.youtube.com/AutocaravanasBenimar
in www.linkedin.com/company/benimar-ocarsa

